



MIĘDZYNARODOWY WYŚCIG KOLARSKI JUNIORÓW O PUCHAR PREZYDENTA GRUDZIĄDZA

COUPE du PRESIDENT de la VILLE de GRUDZIĄDZ - UCI JUNIORS 402,9 km

III MEMORIAŁ EUGENIUSZA GRYNDY

28.04. - 01.05.2018

Gruta - Łasin - Jabłonowo Pomorskie - Świecie - Płużnica - Lisewo - Grudziądz



UCI

UNION
CYCLISTE
INTERNATIONALE

Klasa 2.1

Organizator / Organizer: ALKS STAL Grudziądz * 86-300 GRUDZIĄDZ ul. Sportowców 3 i KPZ LZS Toruń

Komunikat Nr 3 / Communiqué No 3

Wyniki etapu 1b - start wspólny - rozegranego w dniu 28.04.18

Stage results 1b - group race - played on 28.04.18

Trasa / Route: Jabłonowo Pom. - Jabłonowo Pom.

ETAP 1b

KLASYFIKACJE NA ETAPIE / STAGE CLASSIFICATIONS:

Klasyfikacja generalna na etapie 1b :


Dystans etapu / Stage distance : 58.8 km

Individual classification on stage 1b :

Vp = 44.471 km/h

M-ce Place	Nr No	UCI ID	NAZWISKO i imię Name and first name	Drużyna / Team	Czas /Time Różnica /Gap	Bon.	Kary po Pen.after	Pkt
1.	55 *	100 227 110 17	NED KOOIJ Olav	Forte U19 Cycling Team	1h 19'20"	- 00'09"		20 p.
2.	32	100 488 720 18	POL KLEMENTOWSKI Kornel	DOLNY ŚLĄSK Klub	+ 00'00"	- 00'04"		19 p.
3.	168	100 153 381 08	POL RICHTER Wiktor	POLISH National Team	+ 00'00"	- 00'03"		18 p.
4.	44	100 227 287 00	NED SPAPEN Mauro	WV De Jonge Renner	+ 00'00"			17 p.
5.	50	100 461 361 13	DEN JACOBSEN Niklas Spilcker	Team MASCOT Workwear	+ 00'00"			16 p.
6.	70	100 161 078 42	UKR HNIDASHEV Yaroslav	UKRAINE National Team	+ 00'00"			15 p.
7.	47	100 511 064 52	DEN CHANGIZI Sebastian Kolze	Team MASCOT Workwear	+ 00'00"			14 p.
8.	148	100 461 312 61	LTU GELŽINIS Rokas	LITHUANIA National Junior Team	+ 00'00"			13 p.
9.	68	100 348 970 45	UKR PARASHCHAK Yaroslav	UKRAINE National Team	+ 00'00"			12 p.
10.	95	100 561 083 19	BLR PASHKEVICH Kiryl	BELARUS National Team	+ 00'00"			11 p.
11.	40 *	100 233 526 31	NED VAN VEENENDAAL Hidde	WV De Jonge Renner	+ 00'00"			10 p.
12.	92	100 159 794 19	BLR MARCHUK Dzianis	BELARUS National Team	+ 00'00"			9 p.
13.	147	100 365 867 64	LTU ŠIDLAUSKAS Erikas	LITHUANIA National Junior Team	+ 00'00"			8 p.
14.	4 *!	100 546 597 83	POL BELNIAK Maciej	ALKS STAL OCETIX IGLOTEX Grudziądz	+ 00'00"			7 p.
15.	100	100 546 698 87	POL ZABŁOCKI Bartłomiej	SMS Żyrardów	+ 00'00"			6 p.
16.	53	100 164 861 42	BEL VAN DEN BROECK Arno	Forte U19 Cycling Team	+ 00'00"			5 p.
17.	71 *	100 349 041 19	UKR PYLYPCHUK Vitalii	UKRAINE National Team	+ 00'00"			4 p.
18.	17	100 460 382 04	SVK LISKA Andrej	SLOVAK National Team	+ 00'00"			3 p.
19.	166	100 545 399 49	POL BZDAK Cezary	POLISH National Team	+ 00'00"			2 p.
20.	74	100 514 738 40	POL KASPRZYK Paweł	UKS COPERNICUS	+ 00'00"			1 p.
21.	78 *!	100 519 038 72	POL BIERNACKI Filip	SMS Toruń	+ 00'00"			
22.	113 *	100 360 757 95	RUS BALANEV Daniil	OLIMPIISKII REZERV Sestroretsk	+ 00'00"			
23.	103	100 364 407 59	GER HENKELMANN Milan	RSC Cottbus	+ 00'00"			
24.	188	100 489 537 59	POL DOMIN Krzysztof	LMGKK "ZIEMIA BRZESKA"	+ 00'00"			
25.	41	100 233 561 66	NED KAMP Ryan	WV De Jonge Renner	+ 00'00"			
26.	9 *	100 631 079 78	ISR KOGUT Oded	ISRAELI National Team	+ 00'00"			
27.	91	100 159 785 10	BLR KIRYEVICH Artur	BELARUS National Team	+ 00'00"			
28.	175	100 521 760 78	LAT RENDORS Arvis	LATVIAN National Team	+ 00'00"			
29.	84	100 348 136 84	EST ÄRM Rait	ESTONIAN National Team	+ 00'00"			
30.	56 *	100 228 729 84	NED DEL GROSSO Bodi	Forte U19 Cycling Team	+ 00'00"	- 00'02"		















































31.	39	100 161 063 27	 UKR KANAKA Oleg	UKRAINE TRACK Team	+ 00'07"
32.	81	100 524 765 76	 POL SOSIŃSKI Konrad	SMS Toruń	+ 00'07"
33.	107 *	100 585 529 21	 GER WILKSCH Hannes	RSC Cottbus	+ 00'07"
34.	57 *	100 226 986 87	 NED VAN DER TUUK Axel	Forte U19 Cycling Team	+ 00'07"
35.	45 *	100 233 536 41	 NED PAVONE Gianni	WV De Jonge Renner	+ 00'07"
36.	96	100 546 348 28	 POL KAMIŃSKI Kamil	SMS Żyrardów	+ 00'30"
37.	22	100 534 437 48	 POL BIENIEK Damian	DOLNY ŚLĄSK Region	+ 00'30"
38.	102	100 364 350 02	 GER GEHRMANN Max	RSC Cottbus	+ 00'30"
39.	94	100 561 074 10	 BLR MIAZGA Maksim	BELARUS National Team	+ 00'30"
40.	8	100 620 058 18	 ISR GOLDSTEIN Edo	ISRAELI National Team	+ 00'30"
41.	52	100 361 161 14	 DEN THOMSEN Frederik	Team MASCOT Workwear	+ 00'30"
42.	51	100 483 625 64	 DEN PERTO Jonas Nygaard	Team MASCOT Workwear	+ 00'30"
43.	108	100 349 299 83	 RUS CHIRUKHIN Mikhail	OLIMPIISKII REZERV Sestroretsk	+ 00'30"
44.	93	100 561 079 15	 BLR MAZUR Dzianis	BELARUS National Team	+ 00'30"
45.	104	100 364 430 82	 GER PETER Jannis	RSC Cottbus	+ 00'30"
46.	20	100 534 434 45	 POL MICHALSKI Łukasz	DOLNY ŚLĄSK Region	+ 00'30"
47.	120	100 514 576 72	 POL NIKIEL Aleksander	TKK PACIFIC NESTLE FITNESS CT	+ 00'30"
48.	15	100 460 292 11	 SVK COMA Richard	SLOVAK National Team	+ 00'30"
49.	109	100 349 750 49	 RUS POTEKALO Nikolay	OLIMPIISKII REZERV Sestroretsk	+ 00'30"
50.	80	100 543 129 10	 POL RADUCKI Maciej	SMS Toruń	+ 00'30"
51.	5 !	100 508 676 89	 POL ŚCIBIOR Jakub	ALKS STAL OCETIX IGLOTEX Grudziądz	+ 00'30"
52.	105 *	100 491 530 15	 GER ROHDE Luca	RSC Cottbus	+ 00'30"
53.	170	100 557 988 28	 POL PÓŁTORAK Kacper	POLISH National Team	+ 00'30"
54.	129	100 349 165 46	 RUS VIKULOV Evgeny	GUOR Shchelkowo	+ 00'30"
55.	123	100 514 722 24	 POL MODLIŃSKI Marcel	TKK PACIFIC NESTLE FITNESS CT	+ 00'30"
56.	38	100 161 048 12	 UKR KANAKA Marian	UKRAINE TRACK Team	+ 00'30"
57.	126	100 349 119 00	 RUS KURIANOV Sergei	GUOR Shchelkowo	+ 00'30"
58.	48 *	100 540 174 62	 DEN FENNEBERG Mads	Team MASCOT Workwear	+ 00'30"
59.	112 *	100 360 346 72	 RUS IVANOV Pavel	OLIMPIISKII REZERV Sestroretsk	+ 00'30"
60.	162 *	100 631 863 86	 ROU MARCU Adi	ROMANIA National Team	+ 00'30"
61.	36	100 348 811 80	 UKR KRYVYI Maksym	UKRAINE TRACK Team	+ 00'30"
62.	54	100 163 845 93	 BEL DE MESMAEKER Tibo	Forte U19 Cycling Team	+ 00'30"
63.	99 *	100 143 855 85	 POL WIŚNIEWSKI Dawid	SMS Żyrardów	+ 00'30"
64.	3 *!	100 546 268 45	 POL KOŁODZIEJSKI Konrad	ALKS STAL OCETIX IGLOTEX Grudziądz	+ 00'30"
65.	63 *	100 473 094 09	 CZE KŘEŇEK Adam	CZECH REPUBLIC Track National Team	+ 00'30"
66.	167 *	100 525 907 54	 POL JASKOT Michał	POLISH National Team	+ 00'30"
67.	25 *	100 657 226 35	 BLR HIL Maksim	RGUOR Minsk	+ 00'30"
68.	178 *	100 538 106 31	 POL DĄBSKI Patryk	GKK OPTY-Mazowsze	+ 00'30"
69.	27 *	100 541 411 38	 BLR MANDZIK Pavel	RGUOR Minsk	+ 00'30"
70.	19	100 550 984 08	 POL ZARĘBSKI Marcin	DOLNY ŚLĄSK Region	+ 00'30"
71.	158	100 458 199 52	 FIN MIELIKÄINEN Otto	SKODA Fincycling Junior Team	+ 00'30"
72.	86 *	100 636 794 70	 EST TREIMUTH Henri	ESTONIAN National Team	+ 00'30"
73.	174 *	100 521 835 56	 LAT LĪVS Gatis	LATVIAN National Team	+ 00'30"
74.	187 *	100 551 150 77	 DEN VOLDBJERG Carl F.P.	HECHMANN Cycling - Slagelse Junior	+ 00'30"



75.	179 *	100 552 063 20	 POL	JURASZ Dawid	GKK OPTY-Mazowsze	+ 00'30"
76.	13	100 460 676 07	 SVK	FOLTAN Matus	SLOVAK National Team	+ 00'30"
77.	172 *	100 528 484 12	 LAT	DRESMANIS Ričards	LATVIAN National Team	+ 00'30"
78.	65 *	100 482 039 30	 CZE	MULLER Maxim	CZECH REPUBLIC Track National Team	+ 00'30"
79.	121	100 546 273 50	 POL	WOJTOWICZ Dawid	TKK PACIFIC NESTLE FITNESS CT	+ 00'30"
80.	143	100 365 893 90	 LTU	KELMELIS Aristidas	LITHUANIA National Junior Team	+ 00'30"
81.	133	100 237 110 26	 GBR	LAVERICK Joseph	HMT Cycling Team	+ 00'30"
82.	169 *	100 518 851 79	 POL	SZARY Jan	POLISH National Team	+ 00'30"
83.	157	100 458 100 50	 FIN	LAHTI Sampo	SKODA Fincycling Junior Team	+ 00'30"
84.	21	100 534 435 46	 POL	STELCZYK Szymon	DOLNY ŚLĄSK Region	+ 00'30"
85.	127 *	100 360 449 78	 RUS	IULKIN Ivan	GUOR Shchelkovo	+ 00'30"
86.	117	100 550 805 23	 POL	RAJTAK Mateusz	KS POGOŃ MOSTOSTAL Puławy	+ 00'30"
87.	35 *	100 348 342 96	 UKR	SMITANYUK Oleksandr	UKRAINE TRACK Team	+ 00'30"
88.	136	100 238 536 94	 GBR	WOOD Harrison	HMT Cycling Team	+ 00'30"
89.	11	100 633 977 66	 ISR	LAHAV Omer	ISRAELI National Team	+ 00'30"
90.	177 *	100 521 776 94	 LAT	ZOMMERS Elvijs	LATVIAN National Team	+ 00'30"
91.	171	100 543 072 50	 POL	JAKUBIUK Mateusz	POLISH National Team	+ 00'30"
92.	161	100 617 099 66	 ROU	JITARU Ciprian	ROMANIA National Team	+ 00'30"
93.	106	100 517 882 80	 GER	THIEDE Mike	RSC Cottbus	+ 00'30"
94.	16 *	100 460 911 48	 SVK	BANIAR Matus	SLOVAK National Team	+ 00'30"
95.	83	100 539 153 11	 POL	JAKUBASZ Mateusz	SMS Toruń	+ 00'30"
96.	82	100 529 423 78	 POL	ŚMIESZEK Jakub	SMS Toruń	+ 00'30"
97.	6 *!	100 546 714 06	 POL	TACZYŃSKI Kamil	ALKS STAL OCETIX IGLOTEX Grudziądz	+ 00'30"
98.	37 *	100 161 036 00	 UKR	BARTYUK Dmytro	UKRAINE TRACK Team	+ 00'30"
99.	88 *	100 636 770 46	 EST	KARPENKO Gleb	ESTONIAN National Team	+ 01'20"
100.	124	100 348 122 70	 POL	GRZENKOWICZ Nikodem	TKK PACIFIC NESTLE FITNESS CT	+ 01'20"
101.	141 *	100 605 491 01	 GEO	PIRANISHVILI Avtandil	GEORGIAN National Team	+ 01'35"
102.	89 *	100 636 736 12	 EST	LIVINTSEV Anton	ESTONIAN National Team	+ 01'35"
103.	85 *	100 636 796 72	 EST	LAANEMÄE Erki	ESTONIAN National Team	+ 01'35"
104.	165	100 620 481 53	 ROU	VASILOIU Valentin	ROMANIA National Team	+ 01'35"
105.	69	100 161 067 31	 UKR	KOSHOVYI Ruslan	UKRAINE National Team	+ 01'35"
106.	101	100 488 719 17	 POL	PROKOPYSZYN Filip	SMS Żyrardów	+ 01'35"
107.	62	100 473 032 44	 CZE	VONEŠ Jan	CZECH REPUBLIC Track National Team	+ 01'35"
108.	183 *	100 361 220 73	 DEN	LARSEN Tue	HECHMANN Cycling - Slagelse Junior	+ 01'35"
109.	130	100 349 880 82	 RUS	YATSENKO Ivan	GUOR Shchelkovo	+ 01'35"
110.	67	100 348 346 03	 UKR	SOKOLOVSKYI Maksym	UKRAINE National Team	+ 01'35"
111.	184 *	100 361 211 64	 DEN	FLØ PEDERSEN Jonas	HECHMANN Cycling - Slagelse Junior	+ 01'35"
112.	150 *	100 592 447 52	 POL	KAWA Mikołaj	KLTC Konin- Kozminek	+ 01'35"
113.	72	100 349 009 84	 UKR	POLIULIUK Bohdan	UKRAINE National Team	+ 01'35"
114.	132	100 238 334 86	 GBR	HIGGINS George	HMT Cycling Team	+ 01'35"
115.	151 *	100 524 772 83	 POL	KUDERCZAK Dawid	KLTC Konin- Kozminek	+ 01'35"
116.	181 *	100 538 108 33	 POL	NOCEŃ Maciej	GKK OPTY-Mazowsze	+ 01'35"
117.	155	100 458 374 33	 FIN	BERGMAN Robin	SKODA Fincycling Junior Team	+ 01'35"
118.	176	100 521 744 62	 LAT	ZIKRĀTIJS Devids	LATVIAN National Team	+ 01'35"



119.	128	100 349 550 43	 RUS NAUMOV Evgeny	GUOR Shchelkowo	+ 01'35"
120.	190 *	100 548 761 16	 POL DROBEK Hubert	LMGKK "ZIEMIA BRZESKA"	+ 01'35"
121.	159 *	100 458 104 54	 FIN ÖHMAN Samuli	SKODA Fincycling Junior Team	+ 01'35"
122.	146	100 365 896 93	 LTU KMIELIAUSKAS Rokas	LITHUANIA National Junior Team	+ 01'35"
123.	14 *	100 460 245 61	 SVK SIKORA David	SLOVAK National Team	+ 01'35"
124.	43 *	100 226 953 54	 NED DE SCHEPPER Ward	WV De Jonge Renner	+ 01'43"
125.	192 *	100 591 636 17	 POL JAKIMIUK Michał	LMGKK "ZIEMIA BRZESKA"	+ 01'43"
126.	110 *	100 360 171 91	 RUS KHUDYAKOV Ruslan	OLIMPIISKII REZERV Sestroretsk	+ 01'43"
127.	59 *	100 463 312 24	 CZE JANOŠ Matyáš	CZECH REPUBLIC Track National Team	+ 01'52"
128.	87 *	100 153 833 72	 EST MIRZOJEV Artjom	ESTONIAN National Team	+ 01'52"
129.	24 *	100 765 826 92	 BLR HAIKOVICH Mikita	RGUOR Minsk	+ 01'52"
130.	7	100 633 975 64	 ISR WEINBERG Roi	ISRAELI National Team	+ 01'52"
131.	114 *	100 548 805 60	 POL KIRAGA Radosław	KS POGOŃ MOSTOSTAL Puławy	+ 02'21"
132.	122 *	100 546 272 49	 POL ŚLIWKA Daniel	TKK PACIFIC NESTLE FITNESS CT	+ 02'41"
133.	77 *	100 551 544 83	 POL SIŃSKI Kacper	UKS COPERNICUS	+ 02'41"
134.	26 *	100 765 806 72	 BLR KAVALIOU Kiryl	RGUOR Minsk	+ 02'41"
135.	189	100 591 754 38	 POL KUJAWA Michał	LMGKK "ZIEMIA BRZESKA"	+ 02'41"
136.	191	100 489 534 56	 POL GRUSZCZYŃSKI Piotr	LMGKK "ZIEMIA BRZESKA"	+ 02'41"
137.	185	100 558 522 77	 DEN ZINCK Nicolai	HECHMANN Cycling - Slagelse Junior	+ 02'41"
138.	182	100 548 443 86	 POL TRYC Jakub	GKK OPTY-Mazowsze	+ 02'49"
139.	49 *	100 538 179 07	 DEN FOLDAGER Anders	Team MASCOT Workwear	+ 03'21"
140.	64 *	100 472 991 03	 CZE KOLARIK Lukas	CZECH REPUBLIC Track National Team	+ 03'29"
141.	2 !	100 508 292 93	 POL KLASIŃSKI Bartosz	ALKS STAL OCETIX IGLOTEX Grudziądz	+ 03'29"
142.	186 *	100 501 191 73	 DEN SCHMIDT Emil Vinther	HECHMANN Cycling - Slagelse Junior	+ 03'45"
143.	10 *	100 631 102 04	 ISR ZAHOR Yuval	ISRAELI National Team	+ 03'51"
144.	149	100 539 595 65	 POL FRAĆKOWIAK Jakub	KLTC Konin- Kozminek	+ 04'18"
145.	134	100 239 327 12	 GBR LLOYD Jamie	HMT Cycling Team	+ 04'39"
146.	138 *	100 605 662 75	 GEO KHABAZI Tornike	GEORGIAN National Team	+ 04'49"
147.	137	100 234 596 34	 GEO BARBAKADZE Tengiz	GEORGIAN National Team	+ 04'49"
148.	79 *!	100 519 053 87	 POL MUZALEWSKI Robert	SMS Toruń	+ 05'12"
149.	131 *	100 238 614 75	 GBR EDWARDS Alexi	HMT Cycling Team	+ 05'19"
150.	28	100 542 941 16	 BLR SHMANTSAR Aliaksei	RGUOR Minsk	+ 05'19"
151.	139	100 234 588 26	 GEO KOCHAKIDZE Giorgi	GEORGIAN National Team	+ 05'19"
152.	142 *	100 605 489 96	 GEO ROSTIASHVILI Saba	GEORGIAN National Team	+ 05'19"
153.	156	100 153 500 30	 FIN KOLEHMAINEN Otto Pyry Petteri	SKODA Fincycling Junior Team	+ 05'19"
154.	153 *	100 525 956 06	 POL PLUTA Dawid	KLTC Konin- Kozminek	+ 05'49"
155.	12	100 636 632 05	 ISR OLKHA Daniel	ISRAELI National Team	+ 06'09"
156.	73 *!	100 519 079 16	 POL DROZDOWSKI Miłosz	UKS COPERNICUS	+ 06'50"
157.	31	100 046 244 56	 POL GŁOWACKI Dawid	DOLNY ŚLĄSK Klub	+ 06'50"
158.	58 *	100 472 521 18	 CZE PÁV Tadeáš	CZECH REPUBLIC Track National Team	+ 06'50"
159.	75 *!	100 069 417 46	 POL RUTKOWSKI Jakub	UKS COPERNICUS	+ 07'51"
160.	145 *	100 365 897 94	 LTU GALECKAS Karolis	LITHUANIA National Junior Team	+ 07'55"
161.	144	100 365 894 91	 LTU BUTKEVIČIUS Algirdas	LITHUANIA National Junior Team	+ 07'55"
162.	29 *	100 766 285 66	 BLR ZAITSAU Daniil	RGUOR Minsk	+ 08'10"



163.	135	100 239 036 12	 GBR	PERRY Louis	HMT Cycling Team	+ 08'10"
164.	115	100 546 675 64	 POL	KRÓL Cezary	KS POGOŃ MOSTOSTAL Puławy	+ 08'10"
165.	164	100 555 435 94	 ROU	TOROK Szilard	ROMANIA National Team	+ 08'15"
166.	76 *	100 519 084 21	 POL	RYSZEWSKI Kamil	UKS COPERNICUS	+ 08'25"
167.	173 *	100 521 784 05	 LAT	DUSASKIS Jurijs	LATVIAN National Team	+ 08'30"
168.	180	100 548 290 30	 POL	ŁAZARCZYK Adrian	GKK OPTY-Mazowsze	+ 08'55"
169.	118	100 546 705 94	 POL	WITASZEK Łukasz	KS POGOŃ MOSTOSTAL Puławy	+ 08'58"
170.	23	100 525 854 01	 POL	STĘPIEŃ Wojciech	DOLNY ŚLĄSK Region	+ 09'50"
171.	33	100 519 762 20	 POL	HUSAR Mateusz	DOLNY ŚLĄSK Klub	+ 10'55"
	30	100 548 758 13	 POL	STRUŻYŃSKI Mateusz	DOLNY ŚLĄSK Klub	wycofany / abandoned

Uprawnionych do startu na etapie: 172 zawodników. Entitled to start on the stage: 172 of riders.

Etap ukończyło: 171 zawodników. Stage finished: 171 of riders.




Zawodnicy wyeliminowani z wyścigu / Out of the running riders :

* wycofany / abandoned

1 zawod. / rid.

Wyniki lotnych premii na 1b etapie / Results of intermediate sprints on stage 1b :

1 premia - Jabłonowo Pomorskie na 39.2 km / 1 sprint - Jabłonowo Pomorskie on 39.2 km.

1.	55	100 227 110 17	 NED	KOOIJ Olav	Forte U19 Cycling Team	3 p.	3 s.
2.	56	100 228 729 84	 NED	DEL GROSSO Bodi	Forte U19 Cycling Team	2 p.	2 s.
3.	168	100 153 381 08	 POL	RICHTER Wiktor	POLISH National Team	1 p.	1 s.



Klasyfikacja drużynowa na etapie 1b :**Team classification on stage 1b :**

Miejsce Place	Drużyna Team	Kod drużyny Code team	Czas drużyny Time team	Różnica Gap
1.	UKRAINE National Team	UKR	3h 58' 00"	
2.	WV De Jonge Renner	WVD	3h 58' 00"	
3.	Forte U19 Cycling Team	FOR	3h 58' 00"	
4.	BELARUS National Team	BLR	3h 58' 00"	
5.	Team MASCOT Workwear	MAS	3h 58' 30"	+ 0h 00' 30"
6.	POLISH National Team	POL	3h 58' 30"	+ 0h 00' 30"
7.	LITHUANIA National Junior Team	LTU	3h 58' 30"	+ 0h 00' 30"
8.	RSC Cottbus	RSC	3h 58' 37"	+ 0h 00' 37"
9.	SMS Toruń	TOR	3h 58' 37"	+ 0h 00' 37"
10.	SMS Żyrardów	SMZ	3h 59' 00"	+ 0h 01' 00"
11.	OLIMPIISKII REZERV Sestroretsk	REZ	3h 59' 00"	+ 0h 01' 00"
12.	ALKS STAL OCETIX IGLOTEX Grudziądz	ALK	3h 59' 00"	+ 0h 01' 00"
13.	SLOVAK National Team	SVK	3h 59' 00"	+ 0h 01' 00"
14.	ISRAELI National Team	ISR	3h 59' 00"	+ 0h 01' 00"
15.	LATVIAN National Team	LAT	3h 59' 00"	+ 0h 01' 00"
16.	UKRAINE TRACK Team	UTT	3h 59' 07"	+ 0h 01' 07"
17.	DOLNY ŚLĄSK Region	DSR	3h 59' 30"	+ 0h 01' 30"
18.	TKK PACIFIC NESTLE FITNESS CT	TKK	3h 59' 30"	+ 0h 01' 30"
19.	GUOR Shchelkowo	GUO	3h 59' 30"	+ 0h 01' 30"
20.	ESTONIAN National Team	EST	3h 59' 50"	+ 0h 01' 50"
21.	CZECH REPUBLIC Track National Team	CZE	4h 00' 35"	+ 0h 02' 35"
22.	ROMANIA National Team	ROU	4h 00' 35"	+ 0h 02' 35"
23.	GKK OPTY-Mazowsze	OPT	4h 00' 35"	+ 0h 02' 35"
24.	SKODA Fincycling Junior Team	SKO	4h 00' 35"	+ 0h 02' 35"
25.	HMT Cycling Team	HMT	4h 00' 35"	+ 0h 02' 35"
26.	RGUOR Minsk	RGU	4h 00' 52"	+ 0h 02' 52"
27.	LMGKK "ZIEMIA BRZESKA"	LMG	4h 01' 18"	+ 0h 03' 18"
28.	HECHMANN Cycling - Slagelse Junior	HCS	4h 01' 40"	+ 0h 03' 40"
29.	KLTC Konin- Koźminek	KLT	4h 05' 28"	+ 0h 07' 28"
30.	UKS COPERNICUS	COP	4h 07' 31"	+ 0h 09' 31"
31.	KS POGOŃ MOSTOSTAL Puławy	POG	4h 09' 01"	+ 0h 11' 01"
32.	GEORGIAN National Team	GEO	4h 09' 13"	+ 0h 11' 13"
33.	DOLNY ŚLĄSK Klub	DSK	4h 15' 45"	+ 0h 17' 45"



KLASYFIKACJE PO ETAPACH / GENERAL CLASSIFICATIONS:



Klasyfikacja generalna po etapach :

Individual general classification :




SPONSOR: ZAXY

Łączny dystans / Total distance: 116.8 km

Vp = 44.928 km/h

M-ce Place	Nr No	UCI ID	NAZWISKO i imię Name and first name	Drużyna / Team	Czas Time	Różnica Gap	Ranking
1.	56 *	100 228 729 84	NED DEL GROSSO Bodi	Forte U19 Cycling Team	2h 35' 51"		▶
2.	55 *	100 227 110 17	NED KOOLJ Olav	Forte U19 Cycling Team	2h 35' 52"	+ 0h 00' 01"	+ 3 ▲
3.	44	100 227 287 00	NED SPAPEN Mauro	WV De Jonge Renner	2h 36' 00"	+ 0h 00' 09"	+ 1 ▲
4.	168	100 153 381 08	POL RICHTER Wiktor	POLISH National Team	2h 36' 00"	+ 0h 00' 08"	+ 10 ▲
5.	32	100 488 720 18	POL KLEMENTOWSKI Kornel	DOLNY ŚLĄSK Klub	2h 36' 01"	+ 0h 00' 10"	+ 108 ▲
6.	148	100 461 312 61	LTU GELŽINIS Rokas	LITHUANIA National Junior Team	2h 36' 02"	+ 0h 00' 11"	+ 1 ▲
7.	68	100 348 970 45	UKR PARASHCHAK Yaroslav	UKRAINE National Team	2h 36' 02"	+ 0h 00' 11"	- 1 ▼
8.	70	100 161 078 42	UKR HNIASHEV Yaroslav	UKRAINE National Team	2h 36' 02"	+ 0h 00' 11"	+ 15 ▲
9.	17	100 460 382 04	SVK LISKA Andrej	SLOVAK National Team	2h 36' 02"	+ 0h 00' 11"	+ 4 ▲
10.	92	100 159 794 19	BLR MARCHUK Dzianis	BELARUS National Team	2h 36' 02"	+ 0h 00' 11"	+ 12 ▲
11.	4 *!	100 546 597 83	POL BELNIAK Maciej	ALKS STAL OCETIX IGLOTEX Grudziądz	2h 36' 02"	+ 0h 00' 11"	+ 10 ▲
12.	166	100 545 399 49	POL BZDAK Cezary	POLISH National Team	2h 36' 02"	+ 0h 00' 11"	+ 4 ▲
13.	41	100 233 561 66	NED KAMP Ryan	WV De Jonge Renner	2h 36' 02"	+ 0h 00' 11"	- 2 ▼
14.	78 *!	100 519 038 72	POL BIERNACKI Filip	SMS Toruń	2h 36' 02"	+ 0h 00' 11"	+ 3 ▲
15.	100	100 546 698 87	POL ZABŁOCKI Bartłomiej	SMS Żyrardów	2h 36' 02"	+ 0h 00' 11"	+ 11 ▲
16.	113 *	100 360 757 95	RUS BALANEV Daniil	OLIMPIISKII REZERV Sestroretsk	2h 36' 02"	+ 0h 00' 11"	+ 3 ▲
17.	71 *	100 349 041 19	UKR PYLYPCHUK Vitalii	UKRAINE National Team	2h 36' 02"	+ 0h 00' 11"	+ 10 ▲
18.	91	100 159 785 10	BLR KIRYEVICH Artur	BELARUS National Team	2h 36' 02"	+ 0h 00' 11"	▶
19.	175	100 521 760 78	LAT RENDORS Arvis	LATVIAN National Team	2h 36' 02"	+ 0h 00' 11"	+ 6 ▲
20.	40 *	100 233 526 31	NED VAN VEENENDAAL Hidde	WV De Jonge Renner	2h 36' 03"	+ 0h 00' 12"	+ 11 ▲
21.	95	100 561 083 19	BLR PASHKEVICH Kiryl	BELARUS National Team	2h 36' 05"	+ 0h 00' 14"	+ 13 ▲
22.	53	100 164 861 42	BEL VAN DEN BROECK Arno	Forte U19 Cycling Team	2h 36' 05"	+ 0h 00' 14"	+ 13 ▲
23.	103	100 364 407 59	GER HENKELMANN Milan	RSC Cottbus	2h 36' 05"	+ 0h 00' 14"	+ 9 ▲
24.	50	100 461 361 13	DEN JACOBSEN Niklas Spilcker	Team MASCOT Workwear	2h 36' 05"	+ 0h 00' 14"	+ 34 ▲
25.	147	100 365 867 64	LTU ŠIDLAUSKAS Erikas	LITHUANIA National Junior Team	2h 36' 05"	+ 0h 00' 14"	+ 34 ▲
26.	47	100 511 064 52	DEN CHANGIZI Sebastian Kolze	Team MASCOT Workwear	2h 36' 05"	+ 0h 00' 14"	+ 45 ▲
27.	74	100 514 738 40	POL KASPRZYK Paweł	UKS COPERNICUS	2h 36' 05"	+ 0h 00' 14"	+ 34 ▲
28.	9 *	100 631 079 78	ISR KOGUT Oded	ISRAELI National Team	2h 36' 05"	+ 0h 00' 14"	+ 28 ▲
29.	84	100 348 136 84	EST ÄRM Rait	ESTONIAN National Team	2h 36' 05"	+ 0h 00' 14"	+ 56 ▲
30.	188	100 489 537 59	POL DOMIN Krzysztof	LMGKK "ZIEMIA BRZESKA"	2h 36' 05"	+ 0h 00' 14"	+ 68 ▲
31.	39	100 161 063 27	UKR KANAKA Oleg	UKRAINE TRACK Team	2h 36' 12"	+ 0h 00' 21"	+ 12 ▲
32.	57 *	100 226 986 87	NED VAN DER TUUK Axel	Forte U19 Cycling Team	2h 36' 12"	+ 0h 00' 21"	+ 23 ▲
33.	45 *	100 233 536 41	NED PAVONE Gianni	WV De Jonge Renner	2h 36' 12"	+ 0h 00' 21"	+ 24 ▲
34.	81	100 524 765 76	POL SOSIŃSKI Konrad	SMS Toruń	2h 36' 12"	+ 0h 00' 21"	+ 35 ▲
35.	52	100 361 161 14	DEN THOMSEN Frederik	Team MASCOT Workwear	2h 36' 26"	+ 0h 00' 35"	- 33 ▼
36.	109	100 349 750 49	RUS POTEKALO Nikolay	OLIMPIISKII REZERV Sestroretsk	2h 36' 32"	+ 0h 00' 41"	- 27 ▼
37.	8	100 620 058 18	ISR GOLDSTEIN Edo	ISRAELI National Team	2h 36' 32"	+ 0h 00' 41"	- 17 ▼
38.	54	100 163 845 93	BEL DE MESMAEKER Tibo	Forte U19 Cycling Team	2h 36' 32"	+ 0h 00' 41"	- 30 ▼
39.	99 *	100 143 855 85	POL WIŚNIEWSKI Dawid	SMS Żyrardów	2h 36' 32"	+ 0h 00' 41"	- 24 ▼















40.	27 *	100 541 411 38	 BLR	MANDZIK Pavel	RGUOR Minsk	2h 36' 32"	+ 0h 00' 41"	- 16 ▼
41.	13	100 460 676 07	 SVK	FOLTAN Matus	SLOVAK National Team	2h 36' 32"	+ 0h 00' 41"	- 11 ▼
42.	177 *	100 521 776 94	 LAT	ZOMMERS Elvijs	LATVIAN National Team	2h 36' 32"	+ 0h 00' 41"	- 13 ▼
43.	108	100 349 299 83	 RUS	CHIRUKHIN Mikhail	OLIMPIISKII REZERV Sestroretsk	2h 36' 35"	+ 0h 00' 44"	- 7 ▼
44.	120	100 514 576 72	 POL	NIKIEL Aleksander	TKK PACIFIC NESTLE FITNESS CT	2h 36' 35"	+ 0h 00' 44"	- 5 ▼
45.	96	100 546 348 28	 POL	KAMIŃSKI Kamil	SMS Żyrardów	2h 36' 35"	+ 0h 00' 44"	+ 9 ▲
46.	167 *	100 525 907 54	 POL	JASKOT Michał	POLISH National Team	2h 36' 35"	+ 0h 00' 44"	- 13 ▼
47.	48 *	100 540 174 62	 DEN	FENNEBERG Mads	Team MASCOT Workwear	2h 36' 35"	+ 0h 00' 44"	- 6 ▼
48.	94	100 561 074 10	 BLR	MAZGA Maksim	BELARUS National Team	2h 36' 35"	+ 0h 00' 44"	+ 15 ▲
49.	105 *	100 491 530 15	 GER	ROHDE Luca	RSC Cottbus	2h 36' 35"	+ 0h 00' 44"	+ 2 ▲
50.	126	100 349 119 00	 RUS	KURIANOV Sergei	GUOR Shchelkowo	2h 36' 35"	+ 0h 00' 44"	- 4 ▼
51.	25 *	100 657 226 35	 BLR	HIL Maksim	RGUOR Minsk	2h 36' 35"	+ 0h 00' 44"	- 13 ▼
52.	102	100 364 350 02	 GER	GEHRMANN Max	RSC Cottbus	2h 36' 35"	+ 0h 00' 44"	+ 16 ▲
53.	178 *	100 538 106 31	 POL	DĄBSKI Patryk	GKK OPTY-Mazowsze	2h 36' 35"	+ 0h 00' 44"	- 9 ▼
54.	104	100 364 430 82	 GER	PETER Jannis	RSC Cottbus	2h 36' 35"	+ 0h 00' 44"	+ 27 ▲
55.	20	100 534 434 45	 POL	MICHALSKI Łukasz	DOLNY ŚLĄSK Region	2h 36' 35"	+ 0h 00' 44"	+ 27 ▲
56.	63 *	100 473 094 09	 CZE	KŘENEK Adam	CZECH REPUBLIC Track National Team	2h 36' 35"	+ 0h 00' 44"	+ 8 ▲
57.	112 *	100 360 346 72	 RUS	IVANOV Pavel	OLIMPIISKII REZERV Sestroretsk	2h 36' 35"	+ 0h 00' 44"	+ 19 ▲
58.	106	100 517 882 80	 GER	THIEDE Mike	RSC Cottbus	2h 36' 35"	+ 0h 00' 44"	- 16 ▼
59.	127 *	100 360 449 78	 RUS	IULKIN Ivan	GUOR Shchelkowo	2h 36' 35"	+ 0h 00' 44"	- 7 ▼
60.	170	100 557 988 28	 POL	PÓŁTORAK Kacper	POLISH National Team	2h 36' 35"	+ 0h 00' 44"	+ 26 ▲
61.	6 *!	100 546 714 06	 POL	TACZYŃSKI Kamil	ALKS STAL OCETIX IGLOTEX Grudziądz	2h 36' 35"	+ 0h 00' 44"	- 16 ▼
62.	93	100 561 079 15	 BLR	MAZUR Dzianis	BELARUS National Team	2h 36' 35"	+ 0h 00' 44"	+ 37 ▲
63.	22	100 534 437 48	 POL	BIENIEK Damian	DOLNY ŚLĄSK Region	2h 36' 35"	+ 0h 00' 44"	+ 44 ▲
64.	123	100 514 722 24	 POL	MODLIŃSKI Marcel	TKK PACIFIC NESTLE FITNESS CT	2h 36' 35"	+ 0h 00' 44"	+ 27 ▲
65.	35 *	100 348 342 96	 UKR	SMITANYUK Oleksandr	UKRAINE TRACK Team	2h 36' 35"	+ 0h 00' 44"	- 5 ▼
66.	38	100 161 048 12	 UKR	KANAKA Marian	UKRAINE TRACK Team	2h 36' 35"	+ 0h 00' 44"	+ 28 ▲
67.	15	100 460 292 11	 SVK	COMA Richard	SLOVAK National Team	2h 36' 35"	+ 0h 00' 44"	+ 36 ▲
68.	117	100 550 805 23	 POL	RAJTAK Mateusz	KS POGOŃ MOSTOSTAL Puławy	2h 36' 35"	+ 0h 00' 44"	- 3 ▼
69.	51	100 483 625 64	 DEN	PERTO Jonas Nygaard	Team MASCOT Workwear	2h 36' 35"	+ 0h 00' 44"	+ 41 ▲
70.	3 *!	100 546 268 45	 POL	KOŁODZIEJSKI Konrad	ALKS STAL OCETIX IGLOTEX Grudziądz	2h 36' 35"	+ 0h 00' 44"	+ 32 ▲
71.	121	100 546 273 50	 POL	WOJTOWICZ Dawid	TKK PACIFIC NESTLE FITNESS CT	2h 36' 35"	+ 0h 00' 44"	+ 16 ▲
72.	16 *	100 460 911 48	 SVK	BANIAR Matus	SLOVAK National Team	2h 36' 35"	+ 0h 00' 44"	+ 3 ▲
73.	86 *	100 636 794 70	 EST	TREIMUTH Henri	ESTONIAN National Team	2h 36' 35"	+ 0h 00' 44"	+ 32 ▲
74.	169 *	100 518 851 79	 POL	SZARY Jan	POLISH National Team	2h 36' 35"	+ 0h 00' 44"	+ 21 ▲
75.	37 *	100 161 036 00	 UKR	BARTYUK Dmytro	UKRAINE TRACK Team	2h 36' 35"	+ 0h 00' 44"	+ 4 ▲
76.	179 *	100 552 063 20	 POL	JURASZ Dawid	GKK OPTY-Mazowsze	2h 36' 35"	+ 0h 00' 44"	+ 30 ▲
77.	136	100 238 536 94	 GBR	WOOD Harrison	HMT Cycling Team	2h 36' 35"	+ 0h 00' 44"	+ 16 ▲
78.	82	100 529 423 78	 POL	ŚMIESZEK Jakub	SMS Toruń	2h 36' 35"	+ 0h 00' 44"	+ 14 ▲
79.	161	100 617 099 66	 ROU	JITARU Ciprian	ROMANIA National Team	2h 36' 35"	+ 0h 00' 44"	+ 29 ▲
80.	187 *	100 551 150 77	 DEN	VOLDBJERG Carl F.P.	HECHMANN Cycling - Slagelse Junior	2h 36' 35"	+ 0h 00' 44"	+ 34 ▲
81.	107 *	100 585 529 21	 GER	WILKSCH Hannes	RSC Cottbus	2h 37' 13"	+ 0h 01' 22"	+ 60 ▲
82.	124	100 348 122 70	 POL	GRZENKOWICZ Nikodem	TKK PACIFIC NESTLE FITNESS CT	2h 37' 19"	+ 0h 01' 28"	- 79 ▼
83.	88 *	100 636 770 46	 EST	KARPENKO Gleb	ESTONIAN National Team	2h 37' 24"	+ 0h 01' 34"	+ 1 ▲



84.	129	100 349 165 46		RUS	VIKULOV Evgeny	GUOR Shchelkowo	2h 37' 36"	+ 0h 01' 45"	+ 37 ▲
85.	80	100 543 129 10		POL	RADUCKI Maciej	SMS Toruń	2h 37' 36"	+ 0h 01' 45"	+ 44 ▲
86.	19	100 550 984 08		POL	ZARĘBSKI Marcin	DOLNY ŚLĄSK Region	2h 37' 36"	+ 0h 01' 45"	+ 31 ▲
87.	143	100 365 893 90		LTU	KELMELIS Aristidas	LITHUANIA National Junior Team	2h 37' 36"	+ 0h 01' 45"	+ 31 ▲
88.	36	100 348 811 80		UKR	KRYVYI Maksym	UKRAINE TRACK Team	2h 37' 36"	+ 0h 01' 45"	+ 52 ▲
89.	172 *	100 528 484 12		LAT	DRESMANIS Ričards	LATVIAN National Team	2h 37' 36"	+ 0h 01' 45"	+ 37 ▲
90.	174 *	100 521 835 56		LAT	LĪVS Gatis	LATVIAN National Team	2h 37' 36"	+ 0h 01' 45"	+ 46 ▲
91.	133	100 237 110 26		GBR	LAVERICK Joseph	HMT Cycling Team	2h 37' 36"	+ 0h 01' 45"	+ 39 ▲
92.	83	100 539 153 11		POL	JAKUBASZ Mateusz	SMS Toruń	2h 37' 36"	+ 0h 01' 45"	+ 24 ▲
93.	171	100 543 072 50		POL	JAKUBIUK Mateusz	POLISH National Team	2h 37' 36"	+ 0h 01' 45"	+ 32 ▲
94.	11	100 633 977 66		ISR	LAHAV Omer	ISRAELI National Team	2h 37' 36"	+ 0h 01' 45"	+ 34 ▲
95.	157	100 458 100 50		FIN	LAHTI Sampo	SKODA Fincycling Junior Team	2h 37' 36"	+ 0h 01' 45"	+ 49 ▲
96.	21	100 534 435 46		POL	STELCZYK Szymon	DOLNY ŚLĄSK Region	2h 37' 36"	+ 0h 01' 45"	+ 52 ▲
97.	159 *	100 458 104 54		FIN	ÖHMAN Samuli	SKODA Fincycling Junior Team	2h 37' 37"	+ 0h 01' 46"	- 85 ▼
98.	130	100 349 880 82		RUS	YATSENKO Ivan	GUOR Shchelkowo	2h 37' 37"	+ 0h 01' 46"	- 70 ▼
99.	62	100 473 032 44		CZE	VONEŠ Jan	CZECH REPUBLIC Track National Team	2h 37' 40"	+ 0h 01' 49"	- 50 ▼
100.	146	100 365 896 93		LTU	KMIELIAUSKAS Rokas	LITHUANIA National Junior Team	2h 37' 40"	+ 0h 01' 49"	- 52 ▼
101.	183 *	100 361 220 73		DEN	LARSEN Tue	HECHMANN Cycling - Slagelse Junior	2h 37' 40"	+ 0h 01' 49"	- 34 ▼
102.	69	100 161 067 31		UKR	KOSHOVYI Ruslan	UKRAINE National Team	2h 37' 40"	+ 0h 01' 49"	- 30 ▼
103.	165	100 620 481 53		ROU	VASILOIU Valentin	ROMANIA National Team	2h 37' 40"	+ 0h 01' 49"	- 26 ▼
104.	190 *	100 548 761 16		POL	DROBEK Hubert	LMGKK "ZIEMIA BRZESKA"	2h 37' 40"	+ 0h 01' 49"	- 38 ▼
105.	72	100 349 009 84		UKR	POLIULIUK Bohdan	UKRAINE National Team	2h 37' 40"	+ 0h 01' 49"	- 16 ▼
106.	176	100 521 744 62		LAT	ZIKRĀTIJS Devids	LATVIAN National Team	2h 37' 40"	+ 0h 01' 49"	- 10 ▼
107.	85 *	100 636 796 72		EST	LAANEMÄE Erki	ESTONIAN National Team	2h 37' 40"	+ 0h 01' 49"	+ 5 ▲
108.	151 *	100 524 772 83		POL	KUDERCZAK Dawid	KLTC Konin - Koźminek	2h 37' 40"	+ 0h 01' 49"	- 7 ▼
109.	14 *	100 460 245 61		SVK	SIKORA David	SLOVAK National Team	2h 37' 40"	+ 0h 01' 49"	▶
110.	110 *	100 360 171 91		RUS	KHUDYAKOV Ruslan	OLIMPIISKII REZERV Sestroretsk	2h 37' 48"	+ 0h 01' 57"	- 20 ▼
111.	43 *	100 226 953 54		NED	DE SCHEPPER Ward	WV De Jonge Renner	2h 37' 48"	+ 0h 01' 57"	- 14 ▼
112.	7	100 633 975 64		ISR	WEINBERG Roi	ISRAELI National Team	2h 37' 57"	+ 0h 02' 06"	- 72 ▼
113.	59 *	100 463 312 24		CZE	JANOŠ Matyáš	CZECH REPUBLIC Track National Team	2h 37' 57"	+ 0h 02' 06"	- 63 ▼
114.	87 *	100 153 833 72		EST	MIRZOJEV Artjom	ESTONIAN National Team	2h 37' 57"	+ 0h 02' 06"	- 41 ▼
115.	5	! 100 508 676 89		POL	ŚCIBIOR Jakub	ALKS STAL OCETIX IGLOTEX Grudziądz	2h 38' 15"	+ 0h 02' 24"	+ 36 ▲
116.	141 *	100 605 491 01		GEO	PIRANISHVILI Avtandil	GEORGIAN National Team	2h 38' 41"	+ 0h 02' 50"	- 1 ▼
117.	89 *	100 636 736 12		EST	LIVINTSEV Anton	ESTONIAN National Team	2h 38' 41"	+ 0h 02' 50"	+ 3 ▲
118.	150 *	100 592 447 52		POL	KAWA Mikołaj	KLTC Konin - Koźminek	2h 38' 41"	+ 0h 02' 50"	+ 4 ▲
119.	101	100 488 719 17		POL	PROKOPYSZYN Filip	SMS Żyrardów	2h 38' 41"	+ 0h 02' 50"	+ 14 ▲
120.	155	100 458 374 33		FIN	BERGMAN Robin	SKODA Fincycling Junior Team	2h 38' 41"	+ 0h 02' 50"	+ 12 ▲
121.	184 *	100 361 211 64		DEN	FLØ PEDERSEN Jonas	HECHMANN Cycling - Slagelse Junior	2h 38' 41"	+ 0h 02' 50"	+ 24 ▲
122.	128	100 349 550 43		RUS	NAUMOV Evgeny	GUOR Shchelkowo	2h 38' 41"	+ 0h 02' 50"	+ 25 ▲
123.	26 *	100 765 806 72		BLR	KAVALIOU Kiryl	RGUOR Minsk	2h 38' 46"	+ 0h 02' 55"	- 76 ▼
124.	185	100 558 522 77		DEN	ZINCK Nicolai	HECHMANN Cycling - Slagelse Junior	2h 38' 46"	+ 0h 02' 55"	- 62 ▼
125.	77 *	100 551 544 83		POL	SIŃSKI Kacper	UKS COPERNICUS	2h 38' 46"	+ 0h 02' 55"	- 14 ▼
126.	192 *	100 591 636 17		POL	JAKIMIUK Michał	LMGKK "ZIEMIA BRZESKA"	2h 38' 49"	+ 0h 02' 58"	+ 9 ▲
127.	24 *	100 765 826 92		BLR	HAIKOVICH Mikita	RGUOR Minsk	2h 38' 58"	+ 0h 03' 07"	- 3 ▼



128.	64 *	100 472 991 03	 CZE	KOLARIK Lukas	CZECH REPUBLIC Track National Team	2h 39' 34"	+ 0h 03' 43"	- 91 ▼
129.	189	100 591 754 38	 POL	KUJAWA Michał	LMGKK "ZIEMIA BRZESKA"	2h 39' 47"	+ 0h 03' 56"	+ 5 ▲
130.	186 *	100 501 191 73	 DEN	SCHMIDT Emil Vinther	HECHMANN Cycling - Slagelse Junior	2h 39' 50"	+ 0h 03' 59"	- 26 ▼
131.	49 *	100 538 179 07	 DEN	FOLDAGER Anders	Team MASCOT Workwear	2h 40' 27"	+ 0h 04' 36"	+ 12 ▲
132.	2	! 100 508 292 93	 POL	KLASIŃSKI Bartosz	ALKS STAL OCETIX IGLOTEX Grudziądz	2h 40' 35"	+ 0h 04' 44"	- 1 ▼
133.	134	100 239 327 12	 GBR	LLOYD Jamie	HMT Cycling Team	2h 40' 44"	+ 0h 04' 53"	- 59 ▼
134.	138 *	100 605 662 75	 GEO	KHABAZI Tornike	GEORGIAN National Team	2h 40' 54"	+ 0h 05' 03"	- 81 ▼
135.	10 *	100 631 102 04	 ISR	ZAHOR Yuval	ISRAELI National Team	2h 40' 57"	+ 0h 05' 06"	- 16 ▼
136.	28	100 542 941 16	 BLR	SHMANTSAR Aliaksei	RGUOR Minsk	2h 41' 21"	+ 0h 05' 30"	- 126 ▼
137.	139	100 234 588 26	 GEO	KOCHAKIDZE Giorgi	GEORGIAN National Team	2h 41' 24"	+ 0h 05' 33"	- 59 ▼
138.	149	100 539 595 65	 POL	FRĄCKOWIAK Jakub	KLTC Konin- Kozminek	2h 41' 24"	+ 0h 05' 33"	+ 12 ▲
139.	153 *	100 525 956 06	 POL	PLUTA Dawid	KLTC Konin- Kozminek	2h 41' 54"	+ 0h 06' 03"	- 69 ▼
140.	137	100 234 596 34	 GEO	BARBAKADZE Tengiz	GEORGIAN National Team	2h 41' 55"	+ 0h 06' 04"	- 3 ▼
141.	131 *	100 238 614 75	 GBR	EDWARDS Alexi	HMT Cycling Team	2h 42' 25"	+ 0h 06' 34"	- 14 ▼
142.	156	100 153 500 30	 FIN	KOLEHMAINEN Otto Pyy Petteri	SKODA Fincycling Junior Team	2h 42' 25"	+ 0h 06' 34"	▶
143.	12	100 636 632 05	 ISR	OLKHA Daniel	ISRAELI National Team	2h 43' 15"	+ 0h 07' 24"	- 5 ▼
144.	65 *	100 482 039 30	 CZE	MULLER Maxim	CZECH REPUBLIC Track National Team	2h 43' 56"	+ 0h 08' 05"	+ 9 ▲
145.	31	100 046 244 56	 POL	GŁOWACKI Dawid	DOLNY ŚLĄSK Klub	2h 43' 56"	+ 0h 08' 05"	- 22 ▼
146.	58 *	100 472 521 18	 CZE	PÁV Tadeáš	CZECH REPUBLIC Track National Team	2h 43' 56"	+ 0h 08' 05"	▶
147.	144	100 365 894 91	 LTU	BUTKEVIČIUS Algirdas	LITHUANIA National Junior Team	2h 44' 00"	+ 0h 08' 09"	- 64 ▼
148.	115	100 546 675 64	 POL	KRÓL Cezary	KS POGOŃ MOSTOSTAL Puławy	2h 44' 15"	+ 0h 08' 24"	- 48 ▼
149.	76 *!	100 519 084 21	 POL	RYSZEWSKI Kamil	UKS COPERNICUS	2h 44' 30"	+ 0h 08' 39"	- 61 ▼
150.	75 *!	100 069 417 46	 POL	RUTKOWSKI Jakub	UKS COPERNICUS	2h 44' 57"	+ 0h 09' 06"	- 1 ▼
151.	181 *	100 538 108 33	 POL	NOCEŃ Maciej	GKK OPTY-Mazowsze	2h 45' 01"	+ 0h 09' 10"	+ 1 ▲
152.	145 *	100 365 897 94	 LTU	GALECKAS Karolis	LITHUANIA National Junior Team	2h 45' 01"	+ 0h 09' 10"	- 13 ▼
153.	158	100 458 199 52	 FIN	MIELIKÄINEN Otto	SKODA Fincycling Junior Team	2h 45' 29"	+ 0h 09' 38"	+ 7 ▲
154.	162 *	100 631 863 86	 ROU	MARCU Adi	ROMANIA National Team	2h 45' 41"	+ 0h 09' 50"	+ 11 ▲
155.	191	100 489 534 56	 POL	GRUSZCZYŃSKI Piotr	LMGKK "ZIEMIA BRZESKA"	2h 46' 07"	+ 0h 10' 16"	- 1 ▼
156.	67	100 348 346 03	 UKR	SOKOLOVSKYI Maksym	UKRAINE National Team	2h 46' 34"	+ 0h 10' 43"	+ 7 ▲
157.	132	100 238 334 86	 GBR	HIGGINS George	HMT Cycling Team	2h 46' 34"	+ 0h 10' 43"	+ 4 ▲
158.	182	100 548 443 86	 POL	TRYC Jakub	GKK OPTY-Mazowsze	2h 47' 34"	+ 0h 11' 43"	- 3 ▼
159.	114 *	100 548 805 60	 POL	KIRAGA Radosław	KS POGOŃ MOSTOSTAL Puławy	2h 48' 38"	+ 0h 12' 47"	+ 7 ▲
160.	122 *	100 546 272 49	 POL	ŚLIWKA Daniel	TKK PACIFIC NESTLE FITNESS CT	2h 49' 27"	+ 0h 13' 36"	+ 11 ▲
161.	142 *	100 605 489 96	 GEO	ROSTIASHVILI Saba	GEORGIAN National Team	2h 50' 18"	+ 0h 14' 27"	+ 3 ▲
162.	79 *!	100 519 053 87	 POL	MUZALEWSKI Robert	SMS Toruń	2h 51' 29"	+ 0h 15' 38"	+ 8 ▲
163.	135	100 239 036 12	 GBR	PERRY Louis	HMT Cycling Team	2h 52' 55"	+ 0h 17' 04"	- 6 ▼
164.	73 *!	100 519 079 16	 POL	DROZDOWSKI Miłosz	UKS COPERNICUS	2h 53' 07"	+ 0h 17' 16"	+ 5 ▲
165.	164	100 555 435 94	 ROU	TOROK Szilard	ROMANIA National Team	2h 53' 14"	+ 0h 17' 23"	- 3 ▼
166.	173 *	100 521 784 05	 LAT	DUSASKIS Jurijs	LATVIAN National Team	2h 53' 29"	+ 0h 17' 38"	- 7 ▼
167.	118	100 546 705 94	 POL	WITASZEK Łukasz	KS POGOŃ MOSTOSTAL Puławy	2h 53' 43"	+ 0h 17' 52"	- 9 ▼
168.	29 *	100 766 285 66	 BLR	ZAITSAU Daniil	RGUOR Minsk	2h 54' 27"	+ 0h 18' 36"	▶
169.	33	100 519 762 20	 POL	HUSAR Mateusz	DOLNY ŚLĄSK Klub	2h 55' 40"	+ 0h 19' 49"	- 13 ▼
170.	180	100 548 290 30	 POL	ŁAZARCZYK Adrian	GKK OPTY-Mazowsze	2h 55' 41"	+ 0h 19' 50"	+ 2 ▲
171.	23	100 525 854 01	 POL	STĘPIEŃ Wojciech	DOLNY ŚLĄSK Region	2h 56' 07"	+ 0h 20' 16"	- 4 ▼



**Klasyfikacja punktowa po etapach :****Points general classification :****SPONSOR: MPGN sp. z o.o. w Grudziądzu**

M-ce Place	Nr No	UCI ID	NAZWISKO i imię Name and first name	Drużyna / Team	
1.	44	100 227 287 00	SPAPEN Mauro	WV De Jonge Renner	35 p.
2.	55 *	100 227 110 17	KOOIJ Olav	Forte U19 Cycling Team	32 p.
3.	148	100 461 312 61	GELŽINIS Rokas	LITHUANIA National Junior Team	28 p.
4.	68	100 348 970 45	PARASHCHAK Yaroslav	UKRAINE National Team	28 p.
5.	168	100 153 381 08	RICHTER Wiktor	POLISH National Team	25 p.
6.	56 *	100 228 729 84	DEL GROSSO Bodi	Forte U19 Cycling Team	20 p.
7.	32	100 488 720 18	KLEMENTOWSKI Kornel	DOLNY ŚLĄSK Klub	19 p.
8.	52	100 361 161 14	THOMSEN Frederik	Team MASCOT Workwear	19 p.
9.	124	100 348 122 70	GRZENKOWICZ Nikodem	TKK PACIFIC NESTLE FITNESS CT	17 p.
10.	50	100 461 361 13	JACOBSEN Niklas Spilcker	Team MASCOT Workwear	16 p.
11.	70	100 161 078 42	HNIDASHEV Yaroslav	UKRAINE National Team	15 p.
12.	47	100 511 064 52	CHANGIZI Sebastian Kolze	Team MASCOT Workwear	14 p.
13.	54	100 163 845 93	DE MESMAEKER Tibo	Forte U19 Cycling Team	14 p.
14.	109	100 349 750 49	POTEKALO Nikolay	OLIMPIISKII REZERV Sestroretsk	13 p.
15.	17	100 460 382 04	LISKA Andrej	SLOVAK National Team	11 p.
16.	95	100 561 083 19	PASHKEVICH Kiryl	BELARUS National Team	11 p.
17.	28	100 542 941 16	SHMANTSAR Aliaksei	RGUOR Minsk	11 p.
18.	41	100 233 561 66	KAMP Ryan	WV De Jonge Renner	10 p.
19.	40 *	100 233 526 31	VAN VEENENDAAL Hidde	WV De Jonge Renner	10 p.
20.	92	100 159 794 19	MARCHUK Dzianis	BELARUS National Team	9 p.
21.	159 *	100 458 104 54	ÖHMAN Samuli	SKODA Fincycling Junior Team	9 p.
22.	147	100 365 867 64	ŠIDLAUSKAS Erikas	LITHUANIA National Junior Team	8 p.
23.	4 *!	100 546 597 83	BELNIAK Maciej	ALKS STAL OCETIX IGLOTEX Grudziądz	7 p.
24.	166	100 545 399 49	BZDAK Cezary	POLISH National Team	7 p.
25.	100	100 546 698 87	ZABŁOCKI Bartłomiej	SMS Żyrardów	6 p.
26.	99 *	100 143 855 85	WIŚNIEWSKI Dawid	SMS Żyrardów	6 p.
27.	53	100 164 861 42	VAN DEN BROECK Arno	Forte U19 Cycling Team	5 p.
28.	78 *!	100 519 038 72	BIERNACKI Filip	SMS Toruń	4 p.
29.	71 *	100 349 041 19	PYLYPCHUK Vitalii	UKRAINE National Team	4 p.
30.	91	100 159 785 10	KIRYEVICH Artur	BELARUS National Team	3 p.
31.	113 *	100 360 757 95	BALANEV Daniil	OLIMPIISKII REZERV Sestroretsk	2 p.
32.	74	100 514 738 40	KASPRZYK Paweł	UKS COPERNICUS	1 p.
33.	8	100 620 058 18	GOLDSTEIN Edo	ISRAELI National Team	1 p.



**Klasyfikacja aktywny po etapach :****The most active rider general classification :****SPONSOR: METRONA Polska**

M-ce Place	Nr No	UCI ID	NAZWISKO i imię Name and first name	Drużyna / Team	
1.	55 *	100 227 110 17	KOOIJ Olav	Forte U19 Cycling Team	4 p.
2.	124	100 348 122 70	GRZENKOWICZ Nikodem	TKK PACIFIC NESTLE FITNESS CT	3 p.
3.	56 *	100 228 729 84	DEL GROSSO Bodi	Forte U19 Cycling Team	2 p.
4.	40 *	100 233 526 31	VAN VEENENDAAL Hidde	WV De Jonge Renner	2 p.
5.	168	100 153 381 08	RICHTER Wiktor	POLISH National Team	1 p.

**Klasyfikacja rocznik 2001 po etapach :****The born in 2001 general classification :****SPONSOR: Urząd Marszałkowski**

M-ce Place	Nr No	UCI ID	NAZWISKO i imię Name and first name	Drużyna / Team	Czas Time	Różnica Gap
1.	56	100 228 729 84	DEL GROSSO Bodi	Forte U19 Cycling Team	2h 35' 51"	
2.	55	100 227 110 17	KOOIJ Olav	Forte U19 Cycling Team	2h 35' 52"	+ 0h 00' 01"
3.	4 !	100 546 597 83	BELNIAK Maciej	ALKS STAL OCETIX IGLOTEX Grudziądz	2h 36' 02"	+ 0h 00' 11"
4.	78 !	100 519 038 72	BIERNACKI Filip	SMS Toruń	2h 36' 02"	+ 0h 00' 11"
5.	113	100 360 757 95	BALANEV Daniil	OLIMPIISKII REZERV Sestroretsk	2h 36' 02"	+ 0h 00' 11"
6.	71	100 349 041 19	PYLYPCHUK Vitalii	UKRAINE National Team	2h 36' 02"	+ 0h 00' 11"
7.	40	100 233 526 31	VAN VEENENDAAL Hidde	WV De Jonge Renner	2h 36' 03"	+ 0h 00' 12"
8.	9	100 631 079 78	KOGUT Oded	ISRAELI National Team	2h 36' 05"	+ 0h 00' 14"
9.	57	100 226 986 87	VAN DER TUUK Axel	Forte U19 Cycling Team	2h 36' 12"	+ 0h 00' 21"
10.	45	100 233 536 41	PAVONE Gianni	WV De Jonge Renner	2h 36' 12"	+ 0h 00' 21"
11.	99	100 143 855 85	WIŚNIEWSKI Dawid	SMS Żyrardów	2h 36' 32"	+ 0h 00' 41"
12.	27	100 541 411 38	MANDZIK Pavel	RGUOR Minsk	2h 36' 32"	+ 0h 00' 41"
13.	177	100 521 776 94	ZOMMERS Elvijs	LATVIAN National Team	2h 36' 32"	+ 0h 00' 41"
14.	167	100 525 907 54	JASKOT Michał	POLISH National Team	2h 36' 35"	+ 0h 00' 44"
15.	48	100 540 174 62	FENNEBERG Mads	Team MASCOT Workwear	2h 36' 35"	+ 0h 00' 44"
16.	105	100 491 530 15	ROHDE Luca	RSC Cottbus	2h 36' 35"	+ 0h 00' 44"
17.	25	100 657 226 35	HIL Maksim	RGUOR Minsk	2h 36' 35"	+ 0h 00' 44"
18.	178	100 538 106 31	DĄBSKI Patryk	GKK OPTY-Mazowsze	2h 36' 35"	+ 0h 00' 44"
19.	63	100 473 094 09	KŘENEK Adam	CZECH REPUBLIC Track National Team	2h 36' 35"	+ 0h 00' 44"
20.	112	100 360 346 72	IVANOV Pavel	OLIMPIISKII REZERV Sestroretsk	2h 36' 35"	+ 0h 00' 44"
21.	127	100 360 449 78	IULKIN Ivan	GUOR Shchelkovo	2h 36' 35"	+ 0h 00' 44"
22.	6 !	100 546 714 06	TACZYŃSKI Kamil	ALKS STAL OCETIX IGLOTEX Grudziądz	2h 36' 35"	+ 0h 00' 44"
23.	35	100 348 342 96	SMITANYUK Oleksandr	UKRAINE TRACK Team	2h 36' 35"	+ 0h 00' 44"
24.	3 !	100 546 268 45	KOŁODZIEJSKI Konrad	ALKS STAL OCETIX IGLOTEX Grudziądz	2h 36' 35"	+ 0h 00' 44"
25.	16	100 460 911 48	BANIAR Matus	SLOVAK National Team	2h 36' 35"	+ 0h 00' 44"
26.	86	100 636 794 70	TREIMUTH Henri	ESTONIAN National Team	2h 36' 35"	+ 0h 00' 44"
27.	169	100 518 851 79	SZARY Jan	POLISH National Team	2h 36' 35"	+ 0h 00' 44"
28.	37	100 161 036 00	BARTYUK Dmytro	UKRAINE TRACK Team	2h 36' 35"	+ 0h 00' 44"
29.	179	100 552 063 20	JURASZ Dawid	GKK OPTY-Mazowsze	2h 36' 35"	+ 0h 00' 44"
30.	187	100 551 150 77	VOLDBJERG Carl F.P.	HECHMANN Cycling - Slagelse Junior	2h 36' 35"	+ 0h 00' 44"



31.	107	100 585 529 21		GER	WILKSCH Hannes	RSC Cottbus	2h 37' 13"	+ 0h 01' 22"
32.	88	100 636 770 46		EST	KARPENKO Gleb	ESTONIAN National Team	2h 37' 24"	+ 0h 01' 34"
33.	172	100 528 484 12		LAT	DRESMANIS Ričards	LATVIAN National Team	2h 37' 36"	+ 0h 01' 45"
34.	174	100 521 835 56		LAT	LĪVS Gatis	LATVIAN National Team	2h 37' 36"	+ 0h 01' 45"
35.	159	100 458 104 54		FIN	ÖHMAN Samuli	SKODA Fincycling Junior Team	2h 37' 37"	+ 0h 01' 46"
36.	183	100 361 220 73		DEN	LARSEN Tue	HECHMANN Cycling - Slagelse Junior	2h 37' 40"	+ 0h 01' 49"
37.	190	100 548 761 16		POL	DROBEK Hubert	LMGKK "ZIEMIA BRZESKA"	2h 37' 40"	+ 0h 01' 49"
38.	85	100 636 796 72		EST	LAANEMÄE Erki	ESTONIAN National Team	2h 37' 40"	+ 0h 01' 49"
39.	151	100 524 772 83		POL	KUDERCZAK Dawid	KLTC Konin- Koźminek	2h 37' 40"	+ 0h 01' 49"
40.	14	100 460 245 61		SVK	SIKORA David	SLOVAK National Team	2h 37' 40"	+ 0h 01' 49"
41.	110	100 360 171 91		RUS	KHUDYAKOV Ruslan	OLIMPIISKII REZERV Sestroretsk	2h 37' 48"	+ 0h 01' 57"
42.	43	100 226 953 54		NED	DE SCHEPPER Ward	WV De Jonge Renner	2h 37' 48"	+ 0h 01' 57"
43.	59	100 463 312 24		CZE	JANOŠ Matyáš	CZECH REPUBLIC Track National Team	2h 37' 57"	+ 0h 02' 06"
44.	87	100 153 833 72		EST	MIRZOJEV Artjom	ESTONIAN National Team	2h 37' 57"	+ 0h 02' 06"
45.	141	100 605 491 01		GEO	PIRANISHVILI Avtandil	GEORGIAN National Team	2h 38' 41"	+ 0h 02' 50"
46.	89	100 636 736 12		EST	LIVINTSEV Anton	ESTONIAN National Team	2h 38' 41"	+ 0h 02' 50"
47.	150	100 592 447 52		POL	KAWA Mikołaj	KLTC Konin- Koźminek	2h 38' 41"	+ 0h 02' 50"
48.	184	100 361 211 64		DEN	FLØ PEDERSEN Jonas	HECHMANN Cycling - Slagelse Junior	2h 38' 41"	+ 0h 02' 50"
49.	26	100 765 806 72		BLR	KAVALIOU Kiryl	RGUOR Minsk	2h 38' 46"	+ 0h 02' 55"
50.	77	100 551 544 83		POL	SIŃSKI Kacper	UKS COPERNICUS	2h 38' 46"	+ 0h 02' 55"
51.	192	100 591 636 17		POL	JAKIMIUK Michał	LMGKK "ZIEMIA BRZESKA"	2h 38' 49"	+ 0h 02' 58"
52.	24	100 765 826 92		BLR	HAIKOVICH Mikita	RGUOR Minsk	2h 38' 58"	+ 0h 03' 07"
53.	64	100 472 991 03		CZE	KOLARIK Lukas	CZECH REPUBLIC Track National Team	2h 39' 34"	+ 0h 03' 43"
54.	186	100 501 191 73		DEN	SCHMIDT Emil Vinther	HECHMANN Cycling - Slagelse Junior	2h 39' 50"	+ 0h 03' 59"
55.	49	100 538 179 07		DEN	FOLDAGER Anders	Team MASCOT Workwear	2h 40' 27"	+ 0h 04' 36"
56.	138	100 605 662 75		GEO	KHABAZI Tornike	GEORGIAN National Team	2h 40' 54"	+ 0h 05' 03"
57.	10	100 631 102 04		ISR	ZAHOR Yuval	ISRAELI National Team	2h 40' 57"	+ 0h 05' 06"
58.	153	100 525 956 06		POL	PLUTA Dawid	KLTC Konin- Koźminek	2h 41' 54"	+ 0h 06' 03"
59.	131	100 238 614 75		GBR	EDWARDS Alexi	HMT Cycling Team	2h 42' 25"	+ 0h 06' 34"
60.	65	100 482 039 30		CZE	MULLER Maxim	CZECH REPUBLIC Track National Team	2h 43' 56"	+ 0h 08' 05"
61.	58	100 472 521 18		CZE	PÁV Tadeáš	CZECH REPUBLIC Track National Team	2h 43' 56"	+ 0h 08' 05"
62.	76	! 100 519 084 21		POL	RYSZEWSKI Kamil	UKS COPERNICUS	2h 44' 30"	+ 0h 08' 39"
63.	75	! 100 069 417 46		POL	RUTKOWSKI Jakub	UKS COPERNICUS	2h 44' 57"	+ 0h 09' 06"
64.	181	100 538 108 33		POL	NOCEŃ Maciej	GKK OPTY-Mazowsze	2h 45' 01"	+ 0h 09' 10"
65.	145	100 365 897 94		LTU	GALECKAS Karolis	LITHUANIA National Junior Team	2h 45' 01"	+ 0h 09' 10"
66.	162	100 631 863 86		ROU	MARCU Adi	ROMANIA National Team	2h 45' 41"	+ 0h 09' 50"
67.	114	100 548 805 60		POL	KIRAGA Radosław	KS POGOŃ MOSTOSTAL Puławy	2h 48' 38"	+ 0h 12' 47"
68.	122	100 546 272 49		POL	ŚLIWKA Daniel	TKK PACIFIC NESTLE FITNESS CT	2h 49' 27"	+ 0h 13' 36"
69.	142	100 605 489 96		GEO	ROSTIASHVILI Saba	GEORGIAN National Team	2h 50' 18"	+ 0h 14' 27"
70.	79	! 100 519 053 87		POL	MUZALEWSKI Robert	SMS Toruń	2h 51' 29"	+ 0h 15' 38"
71.	73	! 100 519 079 16		POL	DROZDOWSKI Miłosz	UKS COPERNICUS	2h 53' 07"	+ 0h 17' 16"
72.	173	100 521 784 05		LAT	DUSASKIS Jurijs	LATVIAN National Team	2h 53' 29"	+ 0h 17' 38"
73.	29	100 766 285 66		BLR	ZAITSAU Daniil	RGUOR Minsk	2h 54' 27"	+ 0h 18' 36"




Klasyfikacja na najlepszego zawodnika POMORZA i KUJAW po etapach :
The best rider of Pomerania and Kujawy general classification :
SPONSOR: KPZ LZS Toruń

M-ce Place	Nr No	UCI ID	NAZWISKO i imię Name and first name	Drużyna / Team	Czas Time	Różnica Gap
1.	4 *	100 546 597 83	POL BELNIAK Maciej	ALKS STAL OCETIX IGLOTEX Grudziądz	2h 36' 02"	
2.	78 *	100 519 038 72	POL BIERNACKI Filip	SMS Toruń	2h 36' 02"	
3.	6 *	100 546 714 06	POL TACZYŃSKI Kamil	ALKS STAL OCETIX IGLOTEX Grudziądz	2h 36' 35"	+ 0h 00' 33"
4.	3 *	100 546 268 45	POL KOŁODZIEJSKI Konrad	ALKS STAL OCETIX IGLOTEX Grudziądz	2h 36' 35"	+ 0h 00' 33"
5.	5	100 508 676 89	POL ŚCIBIOR Jakub	ALKS STAL OCETIX IGLOTEX Grudziądz	2h 38' 15"	+ 0h 02' 13"
6.	2	100 508 292 93	POL KLASIŃSKI Bartosz	ALKS STAL OCETIX IGLOTEX Grudziądz	2h 40' 35"	+ 0h 04' 33"
7.	76 *	100 519 084 21	POL RYSZEWSKI Kamil	UKS COPERNICUS	2h 44' 30"	+ 0h 08' 28"
8.	75 *	100 069 417 46	POL RUTKOWSKI Jakub	UKS COPERNICUS	2h 44' 57"	+ 0h 08' 55"
9.	79 *	100 519 053 87	POL MUZALEWSKI Robert	SMS Toruń	2h 51' 29"	+ 0h 15' 27"
10.	73 *	100 519 079 16	POL DROZDOWSKI Miłosz	UKS COPERNICUS	2h 53' 07"	+ 0h 17' 05"



Urząd Marszałkowski


 Miejskie Wodociągi
i Oczyszczalnia sp. z o.o.
w Grudziądzu


PATRONAT MEDIALNY:

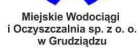


POLSKIE RADIO



**Klasyfikacja drużynowa po etapach :****Team general classification :****SPONSOR: MWiO sp. z o.o. w Grudziądzu**

Miejsce Place	Drużyna Team	Kod klubu Code team	Czas drużyny Time team	Różnica Gap
1.	Forte U19 Cycling Team	FOR	7h 48' 03"	
2.	UKRAINE National Team	UKR	7h 48' 06"	+ 0h 00' 03"
3.	BELARUS National Team	BLR	7h 48' 09"	+ 0h 00' 06"
4.	WV De Jonge Renner	WVD	7h 48' 09"	+ 0h 00' 06"
5.	POLISH National Team	POL	7h 48' 39"	+ 0h 00' 36"
6.	Team MASCOT Workwear	MAS	7h 48' 40"	+ 0h 00' 37"
7.	LITHUANIA National Junior Team	LTU	7h 48' 42"	+ 0h 00' 39"
8.	SMS Toruń	TOR	7h 48' 49"	+ 0h 00' 46"
9.	RSC Cottbus	RSC	7h 48' 52"	+ 0h 00' 49"
10.	LATVIAN National Team	LAT	7h 49' 09"	+ 0h 01' 06"
11.	SLOVAK National Team	SVK	7h 49' 09"	+ 0h 01' 06"
12.	SMS Żyrardów	SMZ	7h 49' 09"	+ 0h 01' 06"
13.	OLIMPIISKII REZERV Sestroretsk	REZ	7h 49' 09"	+ 0h 01' 06"
14.	ISRAELI National Team	ISR	7h 49' 12"	+ 0h 01' 09"
15.	ALKS STAL OCETIX IGLOTEX Grudziądz	ALK	7h 49' 12"	+ 0h 01' 09"
16.	UKRAINE TRACK Team	UTT	7h 49' 22"	+ 0h 01' 19"
17.	GUOR Shchelkowo	GUO	7h 49' 42"	+ 0h 01' 39"
18.	TKK PACIFIC NESTLE FITNESS CT	TKK	7h 49' 42"	+ 0h 01' 39"
19.	ESTONIAN National Team	EST	7h 50' 05"	+ 0h 02' 02"
20.	DOLNY ŚLĄSK Region	DSR	7h 50' 46"	+ 0h 02' 43"
21.	CZECH REPUBLIC Track National Team	CZE	7h 50' 50"	+ 0h 02' 47"
22.	RGUOR Minsk	RGU	7h 51' 01"	+ 0h 02' 58"
23.	HMT Cycling Team	HMT	7h 51' 51"	+ 0h 03' 48"
24.	HECHMANN Cycling - Slagelse Junior	HCS	7h 51' 55"	+ 0h 03' 52"
25.	LMGKK "ZIEMIA BRZESKA"	LMG	7h 52' 34"	+ 0h 04' 31"
26.	SKODA Fincycling Junior Team	SKO	7h 52' 49"	+ 0h 04' 46"
27.	KLTC Konin- Koźminek	KLT	7h 56' 44"	+ 0h 08' 41"
28.	UKS COPERNICUS	COP	7h 57' 46"	+ 0h 09' 43"
29.	GKK OPTY-Mazowsze	OPT	7h 58' 11"	+ 0h 10' 08"
30.	ROMANIA National Team	ROU	7h 59' 44"	+ 0h 11' 41"
31.	GEORGIAN National Team	GEO	8h 00' 29"	+ 0h 12' 26"
32.	DOLNY ŚLĄSK Klub	DSK	8h 07' 01"	+ 0h 18' 58"
33.	KS POGOŃ MOSTOSTAL Puławy	POG	8h 07' 56"	+ 0h 19' 53"



ROZDZIAŁ KOSZULEK NA NASTĘPNYM ETAPIE / DISTRIBUTION JERSEYS ON NEXT STAGE:



KLASYFIKACJA INDYWIDUALNA - koszulka żółta
INDIVIDUAL CLASSIFICATION - yellow jersey
Lider klasyfikacji / Leader of classification:
56 DEL GROSSO Bodi - Forte U19 Cycling Team



KLASYFIKACJA PUNKTOWA - koszulka niebieska
POINTS CLASSIFICATION - blue jersey
Lider klasyfikacji / Leader of classification:
44 SPAPEN Mauro - WV De Jonge Renner
Jadący w koszulce / Wearing the jersey:
44 SPAPEN Mauro - WV De Jonge Renner



KLASYFIKACJA AKTYWNEGO - koszulka fioletowa
THE MOST ACTIVE RIDER - purple jersey
Lider klasyfikacji / Leader of classification:
55 KOOIJ Olav - Forte U19 Cycling Team
Jadący w koszulce / Wearing the jersey:
55 KOOIJ Olav - Forte U19 Cycling Team



KLASYFIKACJA ROCZNIK 2001 - koszulka biała
THE BORN in 2001 - white jersey
Lider klasyfikacji / Leader of classification:
56 DEL GROSSO Bodi - Forte U19 Cycling Team
Jadący w koszulce / Wearing the jersey:
4 BELNIAK Maciej - ALKS STAL OCETIX IGLOTEX Grudzi



Najlepszy zawodnik POMORZA i KUJAW - koszulka zielona
The best rider POMERANIA and KUJAWY - green jersey
Lider klasyfikacji / Leader of classification:
4 BELNIAK Maciej - ALKS STAL OCETIX IGLOTEX Grudzi
Jadący w koszulce / Wearing the jersey:
78 BIERNACKI Filip - SMS Toruń



KLASYFIKACJA DRUŻYNOWA - koszulka pomarańczowa
TEAM CLASSIFICATION - orange jersey
Forte U19 Cycling Team



Kolejność pojazdów pomocy technicznej na następnym etapie :**Order of technical vehicles on next stage:**

1.	T-13	FOR	Forte U19 Cycling Team
2.	T-01	WVD	WV De Jonge Renner
3.	T-02	POL	POLISH National Team
4.	T-15	DSK	DOLNY ŚLĄSK Klub
5.	T-16	LTU	LITHUANIA National Junior Team
6.	T-08	UKR	UKRAINE National Team
7.	T-11	SVK	SLOVAK National Team
8.	T-12	ALK	ALKS STAL OCETIX IGLOTEX Grudziądz
9.	T-25	TOR	SMS Toruń
10.	T-21	SMZ	SMS Żyrardów
11.	T-22	REZ	OLIMPIISKII REZERV Sestroretsk
12.	T-26	LAT	LATVIAN National Team
13.	T-09	RSC	RSC Cottbus
14.	T-05	MAS	Team MASCOT Workwear
15.	T-18	COP	UKS COPERNICUS
16.	T-04	ISR	ISRAELI National Team
17.	T-03	EST	ESTONIAN National Team
18.	T-29	LMG	LMGKK "ZIEMIA BRZESKA"
19.	T-19	UTT	UKRAINE TRACK Team
20.	T-31	RGU	RGUOR Minsk
21.	T-20	TKK	TKK PACIFIC NESTLE FITNESS CT
22.	T-28	GUO	GUOR Shchelkowo
23.	T-06	OPT	GKK OPTY-Mazowsze
24.	T-14	DSR	DOLNY ŚLĄSK Region
25.	T-17	CZE	CZECH REPUBLIC Track National Team
26.	T-23	HMT	HMT Cycling Team
27.	T-07	ROU	ROMANIA National Team
28.	T-10	HCS	HECHMANN Cycling - Slagelse Junior
29.	T-27	SKO	SKODA Fincycling Junior Team
30.	T-24	LMG	LMGKK "ZIEMIA BRZESKA"
31.	T-24	KLT	KLTC Konin- Koźminek
32.	T-33	BLR	BELARUS National Team
33.	T-32	POG	KS POGOŃ MOSTOSTAL Puławy
34.	T-30	GEO	GEORGIAN National Team



Aktualne wyniki na stronie / Actual results on the page:
www.flextour.pl (format pdf)

Jabłonowo Pom., 28.04.18

PRESIDENT of C.P.
 /-/ Svetlana DANISENKO

FINISH JUDGE / SĘDZIA METY
 /-/ Jerzy SUDZIARSKI

