

2026-03-28 Ogrodniczki (POL)

KLASYFIKACJA DRUŻYNOWA / TEAM RESULTS

Organizator / Organizer: Uczniowski Klub Sportowy „WYGODA” Białystok, 15-151 Białystok, ul. Jesienna 8

M-ce Place	Nr No	UCI ID	Rok YoB	Nazwisko i Imię Surname, FirstName	PP	Kategoria Category
1. PHO3NIX CYCLING TEAM 343,5						
1.	400	100 926 606 46	 2008	GDULA Krzysztof	90	Junior / Junior Men
2.	103	100 859 247 05	 1990	KRZYSTAŁA Zuzanna	85	Elita Kobiety / Elite Women
1.	270	101 086 100 72	 2010	PIRÓG Natalia	80	Juniorka Młodsza / U17 Women
4.	123	101 309 691 78	 2010	KOWALSKI Mateusz	48	Junior Młodszy / U17 Men
6.	500	100 804 740 12	 2008	AMBROŹKIEWICZ Maria	40.5	Juniorka / Junior Women
2. WARSZAWSKI KLUB KOLARSKI 318,0						
1.	100	100 109 073 29	 1998	CZABOK Klaudia	100	Elita Kobiety / Elite Women
4.	102	100 588 016 83	 1998	BIAŁEK Antonina	60	Elita Kobiety / Elite Women
7.	29	100 639 419 76	 2004 U23 (4)	SZYSZKO VEL CHORAŻY Mateusz	54	Elita / Elite Men
4.	508	101 066 308 68	 2009	GAJEWSKA Aleksandra	54	Juniorka / Junior Women
5.	20	100 623 747 21	 2001	KRYŃSKI Piotr	50	Elita / Elite Men
3. JBG-2 TEAM 266,5						
1.	1	100 157 733 92	 1998	OSTASZEWSKI Karol	100	Elita / Elite Men
3.	3	100 843 881 62	 2006 U23 (1)	JAROSŁAWSKI Maciej	90	Elita / Elite Men
4.	2	100 545 551 07	 2005 U23 (2)	ŚWIDER Brajan	76.5	Elita / Elite Men
4. DK GWARKI 244,5						
2.	407	101 526 558 53	 2009	KASZA Tobiasz	76.5	Junior / Junior Men
3.	124	101 531 026 59	 2010	GÓRA Piotr	56	Junior Młodszy / U17 Men
5.	285	101 215 000 59	 2010	PISIEWICZ Julia	40	Juniorka Młodsza / U17 Women
8.	106	100 545 457 10	 2004 U23 (4)	ŻUR Kinga	36	Elita Kobiety / Elite Women
6.	129	101 441 023 72	 2011	SEWERYN Leon	36	Junior Młodszy / U17 Men
5. K.S KLIF CHŁAPOWO 230,9						
1.	505	100 885 343 08	 2009	KUCHARSKA Antonina	90	Juniorka / Junior Women
4.	403	101 416 524 17	 2008	BANAŚ Szymon	54	Junior / Junior Men
10.	110	100 591 722 06	 2003	DYKALSKA Martyna	32	Elita Kobiety / Elite Women
10.	434	100 880 865 89	 2008	GARDZIELEWSKI Kacper	28.8	Junior / Junior Men
12.	416	101 271 531 39	 2009	BAĆIK Jakub	26.1	Junior / Junior Men
6. LITHUANIAN NATIONAL TEAM 211,4						
1.	121	101 339 394 02	 2010	DABUŠINSKAS Jokūbas	80	Junior Młodszy / U17 Men
2.	506	101 191 197 21	 2009	ALELIŪNAITĖ Irmantė	76.5	Juniorka / Junior Women
14.	440	101 625 928 95	 2009	KUKLINSKAS Jokūbas	24.3	Junior / Junior Men
29.	24	101 190 218 12	 2007 U23 (18)	KAVALIAUSKAS Mindaugas	20.7	Elita / Elite Men
30.	438	101 734 296 17	 2009	GURSKIS Dovydas	9.9	Junior / Junior Men
7. GRUPA KOLARSKA VIKTORIA RYBNIK 168,5						
5.	501	101 084 414 35	 2008	BINDACZ Emilia	45	Juniorka / Junior Women

2026-03-28 Ogrodniczki (POL)

KLASYFIKACJA DRUŻYNOWA / TEAM RESULTS

M-ce Place	Nr No	UCI ID	Rok YoB	Nazwisko i Imię Surname, FirstName	PP	Kategoria Category
13.	17	100 796 702 25	 2007	URBANEK Bartosz	36	Elita / Elite Men
7.	503	101 396 624 02	 2008	KORONA Lena	36	Juniorka / Junior Women
9.	273	101 098 144 88	 2010	LEWANDOWSKA Anna	27.2	Juniorka Młodsza / U17 Women
21.	15	100 676 563 69	 2007	ŁODEJ Leon	24.3	Elita / Elite Men
8. JKK JELENIÓGÓRSKI KLUB KOLARSKI					147,1	
2.	128	101 217 181 09	 2011	BEREŻNICKI Mikołaj	68	Junior Młodszy / U17 Men
6.	404	100 929 848 87	 2008	BEREŻNICKI Kosma	40.5	Junior / Junior Men
8.	278	101 216 061 53	 2011	SPILOK Aleksandra	28.8	Juniorka Młodsza / U17 Women
31.	439	101 512 083 31	 2009	NAWALANY Sebastian	9	Junior / Junior Men
47.	162	101 156 205 46	 2010	BRUDZIŃSKI Wojciech	0.8	Junior Młodszy / U17 Men
9. KLUB SPORTOWY „SPÓJNIA – WARSZAWA”					139,2	
2.	276	101 104 676 24	 2011	PACHOCKA Weronika	68	Juniorka Młodsza / U17 Women
6.	271	101 104 675 23	 2010	PACHOCKA Dorota	36	Juniorka Młodsza / U17 Women
18.	184	101 105 023 80	 2010	LEWICKI Jacek	18.4	Junior Młodszy / U17 Men
20.	168	101 418 185 29	 2011	OŁDAK Leon	16.8	Junior Młodszy / U17 Men
10. UCZNIOWSKI KLUB KOLARSKI PROSTKI					135,3	
3.	409	101 109 045 28	 2009	KUCZYŃSKI Miłosz	63	Junior / Junior Men
9.	414	101 074 600 18	 2008	WIERZBICKI Maksymilian	30.6	Junior / Junior Men
16.	415	101 003 534 53	 2008	SZUMSKI Sebastian	22.5	Junior / Junior Men
20.	290	101 696 085 24	 2011	SUPIŃSKA Anna	16.8	Juniorka Młodsza / U17 Women
38.	183	101 666 356 74	 2010	MALINOWSKI Adam	2.4	Junior Młodszy / U17 Men
11. KAMYK RADZYMIN MTB TEAM					130,5	
8.	402	100 904 227 74	 2008	MROWIŃSKI Antoni	32.4	Junior / Junior Men
17.	12	100 904 720 82	 2007	GRUCA Michał	27	Elita / Elite Men
20.	25	101 722 070 13	 2004	WRONIAK Krzysztof	25.2	Elita / Elite Men
22.	18	101 523 106 93	 2007	CHODKIEWICZ Szymon	23.4	Elita / Elite Men
26.	31	101 543 412 29	 2005	CHODKIEWICZ Kacper	22.5	Elita / Elite Men
12. CWKS RESOVIA RZESZÓW					116,0	
3.	101	100 955 914 60	 2003	GŁOWACKA Joanna	70	Elita Kobiety / Elite Women
13.	424	101 626 799 93	 2008	GRABOWY Antoni	25.2	Junior / Junior Men
15.	287	101 666 803 36	 2011	MOTYKA Natalia	20.8	Juniorka Młodsza / U17 Women
13. DEICHMANN MAT SKSM SOBÓTKA					110,4	
4.	279	101 312 138 03	 2011	ŻUK Milena	48	Juniorka Młodsza / U17 Women
5.	126	101 192 312 69	 2011	KURPIEWSKI Ryszard	40	Junior Młodszy / U17 Men
26.	178	101 219 652 55	 2011	ŁOJEWSKI Jakub	12	Junior Młodszy / U17 Men
28.	167	101 421 131 65	 2010	KOT Bartłomiej	10.4	Junior Młodszy / U17 Men

2026-03-28 Ogrodniczki (POL)

KLASYFIKACJA DRUŻYNOWA / TEAM RESULTS


























M-ce Place	Nr No	UCI ID	Rok YoB	Nazwisko i Imię Surname, FirstName	PP	Kategoria Category
14. KS LUBOŃ SKOMIELNA BIAŁA						109,6
9.	104	100 914 482 47	2006	U23 (5) BODKOWSKA Sara	34	Elita Kobiety / Elite Women
12.	272	101 135 163 53	2010	OSTAFIN Inga	23.2	Juniorka Młodsza / U17 Women
19.	9	100 110 414 12	1999	NOWAK Stanisław	22	Elita / Elite Men
27.	19	101 072 454 06	2005	U23 (17) KALETĄ Filip	21.6	Elita / Elite Men
30.	141	101 616 305 75	2010	KĘDZIOR Wojciech	8.8	Junior Młodszy / U17 Men
15. KLUB KOLARSTWA WAŁBRZYCH						101,6
8.	122	101 151 560 57	2010	DEC Szymon	28.8	Junior Młodszy / U17 Men
13.	286	101 289 155 09	2010	WIECZOREK Aniela	22.4	Juniorka Młodsza / U17 Women
16.	282	101 286 577 50	2011	KŁOSOWSKA Hanna	20	Juniorka Młodsza / U17 Women
17.	130	101 286 503 73	2011	PROKOPSKI Rafał	19.2	Junior Młodszy / U17 Men
27.	175	101 283 451 28	2011	HERBOWSKI Adam	11.2	Junior Młodszy / U17 Men
16. DĘBICKI KLUB KOLARSKI GRYF						101,5
9.	509	101 046 340 82	2009	MAREK Izabela	30.6	Juniorka / Junior Women
11.	405	101 154 212 90	2008	GAŁĄT Kacper	27	Junior / Junior Men
30.	27	101 609 786 55	2007	U23 (19) BACA Jakub	19.8	Elita / Elite Men
25.	13	100 484 455 21	2000	ARMATYS Grzegorz	16	Elita / Elite Men
32.	429	101 588 825 46	2008	GAŁĄT Filip	8.1	Junior / Junior Men
17. CYKLO KWIDZYN						90,8
7.	410	101 418 792 54	2009	KACZOROWSKI Leon	36	Junior / Junior Men
23.	432	101 733 720 23	2009	ZIĘCIAK Bartłomiej	16.2	Junior / Junior Men
22.	291	101 733 002 81	2010	RZĄDCA Sandra	15.2	Juniorka Młodsza / U17 Women
27.	433	101 733 018 00	2008	MALINOWSKI Mikołaj	12.6	Junior / Junior Men
29.	413	101 418 797 59	2008	RZĄDCA Gabriel	10.8	Junior / Junior Men
18. SKLEPKOMET ŚREM						87,7
12.	511	101 140 652 13	2008	KOKOCIŃSKA Gaja	26.1	Juniorka / Junior Women
10.	139	101 140 659 20	2010	ADAMCZAK Bruno	25.6	Junior Młodszy / U17 Men
20.	418	101 193 199 83	2008	FALBIERSKI Kacper	18.9	Junior / Junior Men
23.	293	101 292 136 80	2011	SZNURA Zuzanna	14.4	Juniorka Młodsza / U17 Women
38.	441	101 455 100 84	2009	BINIASZAK Mateusz	2.7	Junior / Junior Men
19. ŁĘTOWNIA CYCLING ACADEMY						79,0
12.	127	101 264 290 73	2011	JĘDROL Jan	23.2	Junior Młodszy / U17 Men
14.	131	101 521 897 48	2011	MAKUCH Kacper	21.6	Junior Młodszy / U17 Men
14.	274	101 127 678 37	2010	DRABIK Kinga	21.6	Juniorka Młodsza / U17 Women
33.	444	101 521 859 10	2009	BODZIOCH Jakub	7.2	Junior / Junior Men
35.	412	101 521 864 15	2009	CHLEBEK Kacper	5.4	Junior / Junior Men

XXIII "RUSZA PELETON" - OGRODNICZKI

V MEMORIAŁ IM. WIESŁAWA GRABKA

2026-03-28 Ogrodniczki (POL)

KLASYFIKACJA DRUŻYNOWA / TEAM RESULTS

M-ce Place	Nr No	UCI ID	Rok YoB	Nazwisko i Imię Surname, FirstName	PP	Kategoria Category
20. UKS "TOWARZYSTWO ROZWOJU SPORTU" SUSZ					51,4	
10.	275	101 399 148 04	 2010	JAROSZCZUK Lena	25.6	Juniorka Młodsza / U17 Women
15.	426	101 399 150 06	 2009	MAZIŃSKI Igor	23.4	Junior / Junior Men
39.	146	101 399 164 20	 2010	BIAŁEK Aleksander	1.6	Junior Młodszy / U17 Men
54.	169	101 430 024 34	 2011	MŁODAWSKI Jan	0.8	Junior Młodszy / U17 Men
21. UKS "WYGODA" BIAŁYSTOK					50,4	
8.	504	101 149 905 51	 2008	GILEWSKA Julia	32.4	Juniorka / Junior Women
21.	421	101 273 671 45	 2008	GILEWSKI Jakub	18	Junior / Junior Men
22. KS AGH					47,0	
9.	5	101 057 300 81	 2002	KOJRO Maciej	34	Elita / Elite Men
28.	22	100 798 857 46	 1997	LASKOWSKI Michał	13	Elita / Elite Men
23. TREK GDYNIA					44,0	
9.	158	101 721 103 16	 2010	ROGALSKI Łukasz	27.2	Junior Młodszy / U17 Men
21.	133	101 213 719 39	 2011	CHMIELARSKI Grzegorz	16	Junior Młodszy / U17 Men
45.	176	101 733 009 88	 2011	OCHOCIŃSKI Cyprian	0.8	Junior Młodszy / U17 Men
24. WKK WIERUSZÓW / WIŚNIEWSKI MTB TEAM					42,2	
11.	510	101 257 997 85	 2009	SZUKAŁA Aleksandra	27	Juniorka / Junior Women
23.	172	101 459 042 49	 2010	CICHECKI Jakub	14.4	Junior Młodszy / U17 Men
59.	153	101 604 709 22	 2011	ŚWITOŃ Wojciech	0.8	Junior Młodszy / U17 Men
25. K.S. MTB MOSIR DUKLA					30,4	
21.	288	101 409 579 56	 2010	WALCZAK Wiktoria	16	Juniorka Młodsza / U17 Women
25.	154	101 410 269 67	 2011	KOŁACZ Szymon	12.8	Junior Młodszy / U17 Men
57.	135	101 732 640 10	 2010	URBANIK Bartosz	0.8	Junior Młodszy / U17 Men
53.	174	101 611 236 50	 2010	PIETRUSZKA Hubert	0.8	Junior Młodszy / U17 Men
26. UKS OST OSTRÓDA SPORT TEAM					24,8	
11.	136	101 556 174 84	 2010	KARWOWSKI Wiktor	24	Junior Młodszy / U17 Men
42.	161	101 556 055 62	 2011	STRUK Stanisław	0.8	Junior Młodszy / U17 Men
27. CENTRUM SZKOLENIA SPORTOWEGO 'KURPIE'					24,5	
31.	23	101 525 898 72	 2007 U23 (20)	GRZYBICKI Igor	18.9	Elita / Elite Men
34.	147	101 525 884 58	 2010	WITKOWSKI Aleksander	5.6	Junior Młodszy / U17 Men
28. MSR MRĄGOWO					20,8	
16.	140	101 349 851 80	 2010	LASKOWSKI Hubert	20	Junior Młodszy / U17 Men
41.	144	101 410 903 22	 2011	PRAŁAT Maksymilian	0.8	Junior Młodszy / U17 Men
29. LKK LUKS SŁAWNO					18,8	
23.	21	100 021 258 96	 1982	GIERCZAK Przemysław	18	Elita / Elite Men

XXIII "RUSZA PELETON" - OGRODNICZKI

V MEMORIAŁ IM. WIESŁAWA GRABKA

2026-03-28 Ogrodniczki (POL)

KLASYFIKACJA DRUŻYNOWA / TEAM RESULTS

M-ce Place	Nr No	UCI ID	Rok YoB	Nazwisko i Imię Surname, FirstName	PP	Kategoria Category
44.	186	101 222 424 14	 2011	KLATKA Albert	0.8	Junior Młodszy / U17 Men
30. AKADEMIA KOLARSKA PUSZCZA					18,5	
19.	160	101 409 894 80	 2010	PYŻEWSKI Mikołaj	17.6	Junior Młodszy / U17 Men
40.	427	101 734 131 46	 2008	PROKOPOWICZ Kajetan	0.9	Junior / Junior Men
31. KLUB ROWEROWY MTB SUWAŁKI					16,1	
24.	420	101 275 293 18	 2009	JACEWICZ Wiktor	15.3	Junior / Junior Men
49.	163	101 552 649 51	 2011	DĘBSKI Michał	0.8	Junior Młodszy / U17 Men
32. MLKS BASZTA BYTÓW					3,2	
52.	137	101 573 321 62	 2011	MAJER Bartłomiej	0.8	Junior Młodszy / U17 Men
50.	138	101 448 607 90	 2010	MAJKOWSKI Michał	0.8	Junior Młodszy / U17 Men
48.	145	101 448 605 88	 2010	MAJKOWSKI Maciej	0.8	Junior Młodszy / U17 Men
51.	170	101 450 809 61	 2010	KULAS Wiktor	0.8	Junior Młodszy / U17 Men

2026-03-28 Ogrodniczki (POL)

MŁODZIEŻOWA KLASYFIKACJA DRUŻYNOWA / YOUTH TEAM RESULTS

Organizator / Organizer: Uczniowski Klub Sportowy „WYGODA” Białystok, 15-151 Białystok, ul. Jesienna 8

M-ce Place	Nr No	UCI ID	Rok YoB	Nazwisko i Imię Surname, FirstName	PP	Kategoria Category
1. PHO3NIX CYCLING TEAM 246,2						
1.	526	101 502 339 84	2013	BŁAZUCKA Zuzanna	100	Młodziczka / U15 Women
2.	520	101 411 266 94	2012	WASZKIS Zuzanna	85	Młodziczka / U15 Women
5.	200	101 521 934 85	2013	DZIAMA Szymon	50	Młodzik / U15 Men
27.	328	101 617 627 39	2014	JAGOS Miłosz	11.2	Żak / U13 Men
2. WARSZAWSKI KLUB KOLARSKI 221,0						
2.	302	101 586 302 45	2014	KOŁACZ Piotr	68	Żak / U13 Men
4.	72	101 567 012 58	2014	PIĘTKA Hanna	48	Żakini / U13 Women
5.	78	101 679 185 02	2015	KOŁACZ Aleksandra	40	Żakini / U13 Women
6.	73	101 607 975 87	2014	DORYK Maja	36	Żakini / U13 Women
12.	210	101 138 084 64	2013	STEFANEK Mateusz	29	Młodzik / U15 Men
3. DEICHMANN MAT SKSM SOBÓTKA 207,0						
3.	77	101 511 458 85	2015	BUDNY Zola	56	Żakini / U13 Women
6.	521	101 415 395 52	2012	PUSZ Urszula	45	Młodziczka / U15 Women
7.	223	101 510 116 04	2013	CHMIELEWSKI Jakub	40	Młodzik / U15 Men
9.	536	101 512 070 18	2013	NEUBERT Alena	34	Młodziczka / U15 Women
10.	543	101 286 505 75	2013	KALECIŃSKA Olga	32	Młodziczka / U15 Women
4. JKK JELENIÓGÓRSKI KLUB KOLARSKI 193,0						
3.	201	101 460 240 83	2013	WĄDOŁOWSKI Iwo	70	Młodzik / U15 Men
7.	522	101 529 407 89	2012	ZALESKAYA Alesia	40	Młodziczka / U15 Women
10.	202	101 512 460 20	2013	JĘDRZEJEWSKI Jan	32	Młodzik / U15 Men
14.	224	101 420 725 47	2012	GADOMSKI-POKÓJ Marcel	27	Młodzik / U15 Men
11.	90	101 671 994 86	2015	WĄDOŁOWSKA Ida	24	Żakini / U13 Women
5. ŁĘTOWNIA CYCLING ACADEMY 183,2						
3.	527	101 504 391 02	2013	PUCHALSKA Hanna	70	Młodziczka / U15 Women
7.	351	101 584 979 80	2014	CZYSZCZOŃ Filip	32	Żak / U13 Men
11.	529	101 506 815 01	2013	RZEŹNIK Nikola	30	Młodziczka / U15 Women
13.	240	101 264 294 77	2012	JĘDRÓL Andrzej	28	Młodzik / U15 Men
12.	79	101 711 847 72	2015	CISZCZOŃ Anna	23.2	Żakini / U13 Women
6. KS LUBOŃ SKOMIELNA BIAŁA 165,6						
1.	315	101 616 850 38	2014	SZEJNA Olivier	80	Żak / U13 Men
2.	71	101 615 743 95	2014	GÓZDŹ-SALON Magdalena	68	Żakini / U13 Women
19.	330	101 615 744 96	2014	MAŚNICA Wojciech	17.6	Żak / U13 Men
7. G.K.S. CARTUSIA W KARTUZACH 127,8						
1.	242	101 363 054 91	2012	KONKOL Cezary	100	Młodzik / U15 Men
14.	541	101 104 723 71	2012	SKRZYPCZAK Gabriela	27	Młodziczka / U15 Women

2026-03-28 Ogrodniczki (POL)

MŁODZIEŻOWA KLASYFIKACJA DRUŻYNOWA / YOUTH TEAM RESULTS

M-ce Place	Nr No	UCI ID	Rok YoB	Nazwisko i Imię Surname, FirstName	PP	Kategoria Category
43.	325	101 698 505 19	2014	CIROCKI Stanisław	0.8	Żak / U13 Men
8. KLUB SPORTOWY „SPÓJNIA – WARSZAWA”						113,0
2.	241	101 138 672 70	2012	NOWICKI Tymon	85	Młodzik / U15 Men
13.	524	101 138 062 42	2012	RYŻKO Łucja	28	Młodziczka / U15 Women
9. UNRESTRICTED TEAM						112,2
4.	530	101 529 690 81	2013	KAPUSTKA Zuzanna	60	Młodziczka / U15 Women
21.	533	101 733 460 54	2013	CZARNECKA Zofia	20	Młodziczka / U15 Women
25.	255	101 526 224 10	2012	KŁECZEK Filip	16	Młodzik / U15 Men
22.	310	101 720 833 37	2014	BARABAŚ Leon	15.2	Żak / U13 Men
47.	250	101 730 768 78	2013	PAŁECZKA Julian	1	Młodzik / U15 Men
10. UKS JUVENIA ISWIM BIAŁYSTOK						84,0
4.	300	101 629 712 96	2014	SAWICKI Antoni	48	Żak / U13 Men
8.	528	101 549 970 88	2013	CHŁODOWSKA Antonina	36	Młodziczka / U15 Women
11. CWKS RESOVIA RZESZÓW						79,8
8.	221	101 264 075 52	2012	DŁUGOSZ Bruno	36	Młodzik / U15 Men
15.	531	101 626 841 38	2013	CAPİŃSKA Maria	26	Młodziczka / U15 Women
20.	82	101 728 620 64	2015	CAPİŃSKA Zofia	16.8	Żakini / U13 Women
54.	245	101 725 244 83	2013	KORBECKI Szymon	1	Młodzik / U15 Men
12. MSR MRĄGOWO						79,0
5.	313	101 571 787 80	2015	BEDNAREK Leon	40	Żak / U13 Men
21.	308	101 589 513 55	2014	LASKOWSKI Wiktor	16	Żak / U13 Men
27.	234	101 650 703 38	2013	SOBCZYK Tomasz	14	Młodzik / U15 Men
33.	264	101 669 229 37	2012	NIKONOWICZ Jakub	8	Młodzik / U15 Men
45.	254	101 526 427 19	2013	KACZMARCZYK Filip	1	Młodzik / U15 Men
12. TREK GDYNIA						79,0
4.	229	101 418 645 04	2012	BIGUS Jan	60	Młodzik / U15 Men
23.	545	101 530 148 54	2012	WICHRACKA Nela	18	Młodziczka / U15 Women
43.	263	101 733 715 18	2013	GRĘDA Jakub	1	Młodzik / U15 Men
14. K.S. MTB MOSIR DUKLA						73,0
5.	523	101 611 144 55	2012	SZOPA Gabriela	50	Młodziczka / U15 Women
18.	227	101 400 007 87	2012	MAJER Dominik	23	Młodzik / U15 Men
15. DK GWARKI						68,2
10.	334	101 565 644 48	2015	TOMCZYK Jan	25.6	Żak / U13 Men
14.	332	101 565 646 50	2015	NAZWALSKI Wojciech	21.6	Żak / U13 Men
20.	253	101 566 036 52	2013	GLADYSZ Witold	21	Młodzik / U15 Men

2026-03-28 Ogrodniczki (POL)

MŁODZIEŻOWA KLASYFIKACJA DRUŻYNOWA / YOUTH TEAM RESULTS

M-ce Place	Nr No	UCI ID	Rok YoB	Nazwisko i Imię Surname, FirstName	PP	Kategoria Category
16. KLUB KOLARSTWA WAŁBRZYCH						68,0
17.	544	101 429 555 50	2013	PODOLSKA Karolina	24	Młodziczka / U15 Women
19.	205	101 429 558 53	2013	GRAJETA Filip	22	Młodzik / U15 Men
16.	80	101 592 602 40	2014	STOLARCZYK Julia	20	Żakini / U13 Women
39.	213	101 429 550 45	2013	CHMIELEWSKI Franciszek	2	Młodzik / U15 Men
17. K.S KLIF CHŁAPOWO						66,2
8.	81	101 529 197 73	2014	ROMANIK Nadia	28.8	Żakini / U13 Women
13.	88	101 528 744 08	2014	BOLDA Natalia	22.4	Żakini / U13 Women
30.	252	101 557 588 43	2013	TUREK Kajetan	11	Młodzik / U15 Men
38.	220	101 529 195 71	2013	KALISZUK Maciej	3	Młodzik / U15 Men
48.	230	101 440 719 59	2013	BASIŃSKI Jakub	1	Młodzik / U15 Men
18. OBORNICKI KLUB ROWEROWY						66,0
6.	319	101 629 900 90	2014	MALESZKA Franciszek	36	Żak / U13 Men
11.	248	101 392 604 56	2012	MALESZKA Antoni	30	Młodzik / U15 Men
19. UKS OST OSTRÓDA SPORT TEAM						63,4
7.	86	101 626 705 96	2014	RAWDANOWICZ Iga	32	Żakini / U13 Women
18.	84	101 627 137 43	2014	GAŁKOWSKA Antonina	18.4	Żakini / U13 Women
33.	307	101 731 388 19	2015	ZWORSKI Hubert	6.4	Żak / U13 Men
34.	345	101 734 371 92	2014	JAROSZ Mateusz	5.6	Żak / U13 Men
53.	258	101 626 706 00	2013	GURZYŃSKI Franciszek	1	Młodzik / U15 Men
20. KAMYK RADZYMIN MTB TEAM						61,0
18.	535	101 287 174 65	2013	KOC Patrycja	23	Młodziczka / U15 Women
20.	534	101 525 805 76	2012	MOŚCICKA Katarzyna	21	Młodziczka / U15 Women
24.	540	101 525 803 74	2013	MOŚCICKA Julia	17	Młodziczka / U15 Women
21. CZKKS KOLEJARZ-JURA CZĘSTOCHOWA						60,0
10.	85	101 567 028 74	2014	ŁOWISZ Laura	25.6	Żakini / U13 Women
15.	338	101 668 361 42	2015	PORCZ Michał	20.8	Żak / U13 Men
24.	322	101 568 709 09	2014	MAŁEK Oliwier	13.6	Żak / U13 Men
22. RZESZOWSKA AKADEMIA KOLARSKA						54,4
21.	203	101 521 942 93	2013	MACHOWSKI Bartosz	20	Młodzik / U15 Men
16.	316	101 724 349 61	2015	SZYMAŃSKI Franciszek	20	Żak / U13 Men
23.	329	101 681 227 07	2015	FULARZ Filip	14.4	Żak / U13 Men
23. LKK LUKS SŁAWNO						50,8
12.	525	101 290 980 88	2012	ŚWIERCZYŃSKA Zuzanna	29	Młodziczka / U15 Women
20.	350	101 668 686 76	2015	ŚWIERCZYŃSKI Antoni	16.8	Żak / U13 Men
36.	209	101 290 970 78	2013	KASZEWSKI Filip	5	Młodzik / U15 Men



2026-03-28 Ogrodniczki (POL)

MŁODZIEŻOWA KLASYFIKACJA DRUŻYNOWA / YOUTH TEAM RESULTS

M-ce Place	Nr No	UCI ID	Rok YoB	Nazwisko i Imię Surname, FirstName	PP	Kategoria Category
24. FUNDACJA KURPIOWSKIE MARZENIA						43,2
17.	237	101 427 772 13		2012 PAC Adam	24	Młodzik / U15 Men
17.	323	101 639 005 77		2014 ZERA Aleksander	19.2	Żak / U13 Men
25. ENERGUS TALENTU AKADEMIA						35,2
9.	75			2015 VEBRAITE Liepa	27.2	Żakini / U13 Women
31.	314			2015 GRINAVECKAS Benas	8	Żak / U13 Men
26. KS N-BIKE TRADE AGRO ACADEMY						34,8
19.	538	101 729 840 23		2013 GRYMUZA Maja	22	Młodziczka / U15 Women
25.	303	101 561 252 21		2014 WOJCIECHOWSKI Antoni	12.8	Żak / U13 Men
27. WKK WIERUSZÓW / WIŚNIEWSKI MTB TEAM						32,8
22.	539	101 459 061 68		2012 SZUKAŁA Maria	19	Młodziczka / U15 Women
28.	236	101 458 628 23		2013 SKUPIEŃ Bartłomiej	13	Młodzik / U15 Men
40.	352	101 614 373 83		2014 ŚWITON Adam	0.8	Żak / U13 Men
28. KLUB ROWEROWY MTB SUWAŁKI						24,8
12.	305	101 621 761 02		2014 BRYLIŃSKI Aleksander	23.2	Żak / U13 Men
39.	321	101 621 770 11		2014 PAWLUCZYK Marcin	1.6	Żak / U13 Men
29. UKS "WYGODA" BIAŁYSTOK						22,2
32.	214	101 393 186 56		2012 OSTASZEWSKI Jan	9	Młodzik / U15 Men
32.	324	101 728 832 82		2014 ŁYSIUK Filip	7.2	Żak / U13 Men
37.	260	101 517 202 09		2012 LEDOCHOWICZ Antoni	4	Młodzik / U15 Men
60.	243	101 728 842 92		2013 SIEMIĘCZUK Jan	1	Młodzik / U15 Men
42.	251	101 724 828 55		2013 SHEUCHYK Aliaksei	1	Młodzik / U15 Men
30. NOWOTARSKI KLUB KOLARSKI						21,6
19.	89	101 614 802 27		2014 STOŁOWSKA Alicja	17.6	Żakini / U13 Women
36.	336	101 614 793 18		2014 BATKIEWICZ Filip	4	Żak / U13 Men
31. AKADEMIA KOLARSKA PUSZCZA/SK W OGRODNICZKACH						16,4
29.	215	101 526 221 07		2013 PYŻEWSKI Gabriel	12	Młodzik / U15 Men
38.	331	101 629 689 73		2014 KOZŁOWSKI Stanisław	2.4	Żak / U13 Men
49.	212	100 094 456 59		2013 SADOWSKI Jakub	1	Młodzik / U15 Men
57.	262	101 629 679 63		2013 WĘCŁAWSKI Hubert	1	Młodzik / U15 Men
32. UKK HURAGAN WOŁOMIN						15,8
30.	344	101 734 361 82		2015 BRALSKI Tomasz	8.8	Żak / U13 Men
35.	225	101 734 360 81		2012 BRALSKI Aleksander	6	Młodzik / U15 Men
41.	217	101 734 357 78		2012 JAWORSKI Krzysztof	1	Młodzik / U15 Men

2026-03-28 Ogrodniczki (POL)

MŁODZIEŻOWA KLASYFIKACJA DRUŻYNOWA / YOUTH TEAM RESULTS

M-ce Place	Nr No	UCI ID	Rok YoB	Nazwisko i Imię Surname, FirstName	PP	Kategoria Category
33. CYKLO KWIDZYN						1,8
61.	247	101 733 701 04	 2013	CZERWIEC Tymon	1	Młodzik / U15 Men
42.	317	101 733 010 89	 2014	JĘDRYS Michał	0.8	Żak / U13 Men

2026-03-28 Ogrodniczki (POL)

KLASYFIKACJA DRUŻYNOWA MASTERS / MASTERS TEAM RESULTS

Organizator / Organizer: Uczniowski Klub Sportowy „WYGODA” Białystok, 15-151 Białystok, ul. Jesienna 8

M-ce Place	Nr No	UCI ID	Rok YoB	Nazwisko i Imię Surname, FirstName	PP	Kategoria Category
1. CWKS RESOVIA RZESZÓW 274,0						
2.	51	101 304 001 14	1989	DZIURZYŃSKI Aleksander	85	Masters I / Men 30-39
4.	119	101 707 855 57	1979	MAGOŃ-ROMANÓW Anna	60	Masters Kobiety / Women Masters
5.	52	101 523 841 52	1989	DZIWIŚ Sławomir	50	Masters I / Men 30-39
6.	360	101 126 521 44	1981	HAŁAJKO Mateusz	45	Masters II / Men 40+
9.	358	100 038 772 53	1981	LEŚNIAK Tomasz	34	Masters II / Men 40+
2. PRESSING RIBOX, SCHODY I DRZWI GROMOTKA TEAM 130,0						
3.	54	101 415 280 34	1995	BOCHENEK Szymon	70	Masters I / Men 30-39
16.	365	100 808 646 38	1975	KUBALA Tomasz	25	Masters II / Men 40+
23.	382	101 169 319 65	1973	KISZKA Zbigniew	18	Masters II / Men 40+
24.	385	101 547 590 36	1979	PIOTROWSKI Przemysław	17	Masters II / Men 40+
3. DK GWARKI 120,0						
1.	356	100 037 289 25	1983	HALEJAK Wojciech	100	Masters II / Men 40+
21.	384	101 538 000 49	1978	KURPIS Krzysztof	20	Masters II / Men 40+
4. FUNDACJA KRAKOWSKI PARK ROWEROWY 102,0						
3.	115	100 629 978 44	1982	WYSZYŃSKA-TYNIEC Maria	70	Masters Kobiety / Women Masters
10.	363	100 629 977 43	1982	TYNIEC Marek	32	Masters II / Men 40+
5. ŁĘTOWNIA CYCLING ACADEMY 90,0						
6.	56	101 521 865 16	1991	KOWALCZE Mikołaj	45	Masters I / Men 30-39
6.	117	101 614 522 38	1983	GLÓWCZAK Elżbieta	45	Masters Kobiety / Women Masters
6. PHO3NIX CYCLING TEAM 69,0						
7.	361	100 030 086 00	1975	CZARNOTA Bogdan	40	Masters II / Men 40+
12.	381	100 545 427 77	1978	ŚWIDER Leszek	29	Masters II / Men 40+
7. TOWARZYSTWO CYKLISTÓW "ORZEŁ" SPYTKOWICE 61,0						
5.	116	101 419 501 84	1990	BUKOWIEC Kamila	50	Masters Kobiety / Women Masters
30.	388	100 609 534 67	1971	DRABIK Marcin	11	Masters II / Men 40+
8. NOWOTARSKI KLUB KOLARSKI 59,0						
7.	62	101 716 353 19	1990	GAŁ Krzysztof	40	Masters I / Men 30-39
22.	368	100 608 376 73	1979	GRAFCZYŃSKI Radosław	19	Masters II / Men 40+
9. GRUPA KOLARSKA VIKTORIA RYBNIK 40,0						
15.	379	100 579 155 49	1976	ŁODEJ Janusz	26	Masters II / Men 40+
27.	367	100 582 870 78	1978	URBANEK Krzysztof	14	Masters II / Men 40+
10. DĘBICKI KLUB KOLARSKI GRYF 30,0						
20.	378	101 126 823 55	1969	CIECIERĘGA Jacek	21	Masters II / Men 40+

2026-03-28 Ogrodniczki (POL)

KLASYFIKACJA DRUŻYNOWA MASTERS / MASTERS TEAM RESULTS

M-ce Place	Nr No	UCI ID	Rok YoB	Nazwisko i Imię Surname, FirstName	PP	Kategoria Category
32.	383	100 916 026 39	1976	NOSAL Marek	9	Masters II / Men 40+



2026-03-28 Ogrodniczki (POL)

WYNIKI WYŚCIGU / RESULTS

Organizator / Organizer: Uczniowski Klub Sportowy „WYGODA” Białystok, 15-151 Białystok, ul. Jesienna 8

M-ce Place	Nr No	UCI ID	Rok YoB	Nazwisko i Imię Surname, FirstName	Drużyna Team	Czas Time	Strata Gap
Masters I / Men 30-39 - 6 okr. (23.4 km)							
1.	53	101 406 330 08	1989	DWORACZEK Jakub	NIESTOWARZYSZONY	01:12:40	19.3 km/h
2.	51	101 304 001 14	1989	DZIURZYŃSKI Aleksander	CWKS RESOVIA RZESZÓW	01:12:54	+00:14
3.	54	101 415 280 34	1995	BOCHENEK Szymon	PRESSING RIBOX, SCHODY I DRZWI	01:13:04	+00:24
4.	55	100 966 354 24	1989	STOLARCZYK Szymon	KONDYCJA.NET TEAM	01:13:20	+00:40
5.	52	101 523 841 52	1989	DZIWIŚ Sławomir	CWKS RESOVIA RZESZÓW	01:16:09	+03:29
6.	56	101 521 865 16	1991	KOWALCZE Mikołaj	ŁĘTOWNIA CYCLING ACADEMY	01:16:21	+03:41
7.	62	101 716 353 19	1990	GAŁ Krzysztof	NOWOTARSKI KLUB KOLARSKI	01:17:30	+04:50
8.	57	101 733 393 84	1989	BIELECKI Jakub	NIEZRZESZONY	01:20:43	+08:03
9.	59	101 631 284 19	1987	TKACZUK Piotr	NIEZRZESZONY / GETSIX	01:21:53	+09:13
10.	58	101 430 453 75	1989	PAC Dawid	FUNDACJA KURPIOWSKIE MARZENIA		-1 LAP
11.	60	101 733 017 96	1990	SZCZEPAŃSKI Leszek	CYKLO KWIDZYN		-3 LAP

Masters II / Men 40+ - 6 okr. (23.4 km)

1.	356	100 037 289 25	1983	HALEJAK Wojciech	DK GWARKI	01:10:34	19.8 km/h
2.	359	101 500 731 28	1979	PANEK Piotr	NIEZRZESZONY	01:14:21	+03:47
3.	357	100 040 641 79	1979	POROŚ Dariusz	DEICHMANN MAT SKSM SOBÓTKA	01:14:54	+04:20
4.	366	100 683 675 03	1986	ARCISZEWSKI Paweł	START BIAŁYSTOK	01:15:19	+04:45
5.	371	100 805 871 76	1984	NIEDŹWIECKI Tomasz	UNRESTRICTED TEAM	01:15:47	+05:13
6.	360	101 126 521 44	1981	HAŁAJKO Mateusz	CWKS RESOVIA RZESZÓW	01:16:12	+05:38
7.	361	100 030 086 00	1975	CZARNOTA Bogdan	PHO3NIX CYCLING TEAM	01:16:38	+06:04
8.	387	100 023 997 22	1978	KRZYWY Krzysztof	NIEZRZESZONY CYCLING PLANET	01:17:26	+06:52
9.	358	100 038 772 53	1981	LEŚNIAK Tomasz	CWKS RESOVIA RZESZÓW	01:17:56	+07:22
10.	363	100 629 977 43	1982	TYNIEC Marek	FUNDACJA KRAKOWSKI PARK ROWERO	01:19:13	+08:39
11.	375	100 574 112 50	1976	JUSIŃSKI Arkadiusz	NIEZRZESZONY EVANLITE	01:20:15	+09:41
12.	381	100 545 427 77	1978	ŚWIDER Leszek	PHO3NIX CYCLING TEAM		-1 LAP
13.	386	100 566 255 50	1974	BEDNARCZYK Sławomir	NIEZRZESZONY		-1 LAP
14.	364	101 152 480 07	1977	STRUZIK Bartosz	MARKETING ONLINE		-1 LAP
15.	379	100 579 155 49	1976	ŁODEJ Janusz	GRUPA KOLARSKA VIKTORIA RYBNIK		-1 LAP
16.	365	100 808 646 38	1975	KUBALA Tomasz	PRESSING RIBOX, SCHODY I DRZWI		-1 LAP
17.	370	101 235 966 73	1977	KLATKA Michał	LKK LUKS SŁAWNO		-2 LAP
18.	373	101 629 693 77	1979	MALINOWSKI Przemysław	AKADEMIA KOLARSKA PUSZCZA		-2 LAP
19.	362	101 388 187 04	1984	STEKLA Daniel	NIEZRZESZONY		-2 LAP
20.	378	101 126 823 55	1969	CIECIERĘGA Jacek	DĘBICKI KLUB KOLARSKI GRYF		-2 LAP
21.	384	101 538 000 49	1978	KURPIS Krzysztof	DK GWARKI		-3 LAP
22.	368	100 608 376 73	1979	GRAFCZYŃSKI Radosław	NOWOTARSKI KLUB KOLARSKI		-3 LAP
23.	382	101 169 319 65	1973	KISZKA Zbigniew	PRESSING RIBOX, SCHODY I DRZWI		-3 LAP
24.	385	101 547 590 36	1979	PIOTROWSKI Przemysław	PRESSING RIBOX, SCHODY I DRZWI		-3 LAP
25.	376	101 734 406 30	1979	BICKI Artur	WARSZAWSKI KLUB KOLARSKI		-3 LAP

2026-03-28 Ogrodniczki (POL)

WYNIKI WYŚCIGU / RESULTS

M-ce	Nr	UCI ID	Rok	Nazwisko i Imię	Drużyna	Czas	Strata
Place	No		YoB	Surname, FirstName	Team	Time	Gap
26.	369	101 721 250 66	1980	LANCMAN Mirosław	NIESTOWARZYSZONY		-3 LAP
27.	367	100 582 870 78	1978	URBANEK Krzysztof	GRUPA KOLARSKA VIKTORIA RYBNIK		-3 LAP
28.	372	101 502 338 83	1985	BŁAZUCKI Piotr	NIEZRZESZONY CNC-WARSZAWA BŁAZ		-3 LAP
29.	380	101 286 882 64	1976	ABRAMCZYK Paweł	KLUB KOLARSKI CATENA WYSZKÓW		-3 LAP
30.	388	100 609 534 67	1971	DRABIK Marcin	TOWARZYSTWO CYKLISTÓW "ORZEŁ"		-3 LAP
31.	374	101 734 491 18	1981	ŻAK Krzysztof	NIEZRZESZONY		-4 LAP
32.	383	100 916 026 39	1976	NOSAL Marek	DĘBICKI KLUB KOLARSKI GRYF		-4 LAP

Masters Kobiety / Women Masters - 4 okr. (15.6 km)

1.	118	101 047 966 59	1991	BRODA Adrianna	NIESTOWARZYSZONY	00:58:44	15.9 km/h
2.	114	100 837 187 61	1988	ZALEJSKA Marta	NIEZRZESZONA	00:59:02	+00:18
3.	115	100 629 978 44	1982	WYSZYŃSKA-TYNICIEC Maria	FUNDACJA KRAKOWSKI PARK ROWERO	01:02:01	+03:17
4.	119	101 707 855 57	1979	MAGOŃ-ROMANÓW Anna	CWKS RESOVIA RZESZÓW	01:09:18	+10:34
5.	116	101 419 501 84	1990	BUKOWIEC Kamila	TOWARZYSTWO CYKLISTÓW "ORZEŁ"	01:16:38	+17:54
6.	117	101 614 522 38	1983	GLÓWCZAK Elżbieta	ŁĘTOWNIA CYCLING ACADEMY		-2 LAP

Mężczyźni Amator / Men Amateur - 5 okr. (19.5 km)

1.	468		2005	SZELIGA Mikołaj	SUWALSKI KLUB KOLARSKI INTERNA	01:00:14	19.4 km/h
2.	481		1999	PRZYBYLSKI Dawid	TREK GDYNIA	01:03:08	+02:54
3.	466		1991	HOPPE Mateusz	TREK GDYNIA	01:03:13	+02:59
4.	458		2001	WYSOCKI Olaf	AGH CYCLING TEAM	01:03:29	+03:15
5.	477		2004	REKAS Adam	GKK PELETON OKSZÓW	01:03:51	+03:37
6.	475		1999	BOCHENEK Tomasz	PRESSING RIBOX, SCHODY I DRZWI	01:04:22	+04:08
7.	467		2004	BODENZAC Kacper	K.S KLIF CHŁAPOWO	01:05:32	+05:18
8.	476		1991	ZAWADZKI Marcin	ROSTI MTB TEAM	01:08:05	+07:51
9.	461		1973	MAŁECKI Marek	LUKK BIKE TEAM ELK	01:08:08	+07:54
10.	464		1992	PIOTROWSKI Karol	ROWEROWE DZIAŁDOWO	01:08:43	+08:29
11.	482		1988	SIKORSKI Adrian	GIRO DEVELOPMENT MILSPORT TEAM	01:08:59	+08:45
12.	479		2003	DĄBROWSKI Gabriel	GIRO DEVELOPMENT MILSPORT TEAM	01:09:31	+09:17
13.	478		1984	ZALESKI Aleksiej	QUEST RACING TEAM	01:10:04	+09:50
14.	473		1983	ZALEWSKI Przemysław	SKLEPKOMET ŚREM	01:10:32	+10:18
15.	469		1991	ZIELIŃSKI Paweł	NIESTOWARZYSZONY	01:12:01	+11:47
16.	471		1988	ZALEJSKI Damian	NIEZRZESZONY	01:12:26	+12:12
17.	470		1978	CIECIERA Maciej	KRAINA DRZWI BIKE TEAM	01:12:35	+12:21
18.	463		1980	DABUŠINSKAS Stanislovas	HILTUS-NIKELIUOTAS ŠPYKIS	01:12:52	+12:38
19.	455		1981	KOBIELSKI Marcin	BIKE TEAM ELK	01:13:13	+12:59
20.	456		1997	WARDZYŃSKI Krzysztof	NIESTOWARZYSZONY	01:13:41	+13:27
21.	465		1988	POLKOWSKI Sebastian	GIRO DEVELOPMENT MILSPORT TEAM	01:14:30	+14:16
22.	483		1999	GREŚ Ernest	NIEZRZESZONY	01:15:13	+14:59
23.	474		1981	OZIMKO Michał	GIRO DEVELOPMENT MILSPORT TEAM	01:16:03	+15:49
24.	460		2004	ABRAM Jan	SKLEPKOMET ŚREM		-1 LAP

2026-03-28 Ogrodniczki (POL)

WYNIKI WYŚCIGU / RESULTS

M-ce	Nr	UCI ID	Rok	Nazwisko i Imię	Drużyna	Czas	Strata
Place	No		YoB	Surname, FirstName	Team	Time	Gap
25.	472		2006	GRYCEL Szymon	GIRO DEVELOPMENT MILSPORT TEAM		-1 LAP
26.	480		1983	OSTROWSKI Łukasz	GIRO DEVELOPMENT MILSPORT TEAM		-2 LAP

Junior Młodszy / U17 Men - 4 okr. (15.6 km)

1.	121	101 339 394 02	 2010	DABUŠINSKAS Jokūbas	LITHUANIAN NATIONAL TEAM	00:46:05	20.3 km/h
2.	128	101 217 181 09	 2011	BEREŻNICKI Mikołaj	JKK JELENIOGÓRSKI KLUB KOLARSK	00:47:44	+01:39
3.	124	101 531 026 59	 2010	GÓRA Piotr	DK GWARKI	00:48:15	+02:10
4.	123	101 309 691 78	 2010	KOWALSKI Mateusz	PHO3NIX CYCLING TEAM	00:48:50	+02:45
5.	126	101 192 312 69	 2011	KURPIEWSKI Ryszard	DEICHMANN MAT SKSM SOBÓTKA	00:48:59	+02:54
6.	129	101 441 023 72	 2011	SEWERYN Leon	DK GWARKI	00:49:22	+03:17
7.	125	101 270 309 78	 2011	DRZEWIECKI Franciszek	PHO3NIX CYCLING TEAM	00:49:42	+03:37
8.	122	101 151 560 57	 2010	DEC Szymon	KLUB KOLARSTWA WAŁBRZYCH	00:50:02	+03:57
9.	158	101 721 103 16	 2010	ROGALSKI Łukasz	TREK GDYNIA	00:50:15	+04:10
10.	139	101 140 659 20	 2010	ADAMCZAK Bruno	SKLEPKOMET ŚREM	00:50:17	+04:12
11.	136	101 556 174 84	 2010	KARWOWSKI Wiktor	UKS OST OSTRÓDA SPORT TEAM	00:50:21	+04:16
12.	127	101 264 290 73	 2011	JĘDROL Jan	ŁĘTOWNIA CYCLING ACADEMY	00:50:28	+04:23
13.	180	101 288 030 48	 2010	BĘBEN Tymon	KS STOMIL POZNAŃ	00:50:31	+04:26
14.	131	101 521 897 48	 2011	MAKUCH Kacper	ŁĘTOWNIA CYCLING ACADEMY	00:51:01	+04:56
15.	159	101 005 295 68	 2010	GOSŁAWSKI Antoni	K.S KLIF CHŁAPOWO	00:51:06	+05:01
16.	140	101 349 851 80	 2010	LASKOWSKI Hubert	MSR MRĄGOWO	00:51:13	+05:08
17.	130	101 286 503 73	 2011	PROKOPSKI Rafał	KLUB KOLARSTWA WAŁBRZYCH	00:51:25	+05:20
18.	184	101 105 023 80	 2010	LEWICKI Jacek	KLUB SPORTOWY „SPÓJNIA – WARSZ	00:51:59	+05:54
19.	160	101 409 894 80	 2010	PYŻEWSKI Mikołaj	AKADEMIA KOLARSKA PUSZCZA	00:52:16	+06:11
20.	168	101 418 185 29	 2011	OŁDAK Leon	KLUB SPORTOWY „SPÓJNIA – WARSZ	00:52:49	+06:44
21.	133	101 213 719 39	 2011	CHMIELARSKI Grzegorz	TREK GDYNIA	00:53:03	+06:58
22.	152	101 113 028 34	 2010	ŚWIETLICKI Borys	K.S KLIF CHŁAPOWO	00:53:14	+07:09
23.	172	101 459 042 49	 2010	CICHECKI Jakub	WKK WIERUSZÓW / WIŚNIEWSKI MTB	00:53:27	+07:22
24.	179	101 151 256 44	 2010	KOTASIŃSKI Bartosz	CZKKS KOLEJARZ-JURA CZĘSTOCHOW	00:53:27	+07:22
25.	154	101 410 269 67	 2011	KOŁACZ Szymon	K.S. MTB MOSIR DUKLA	00:53:28	+07:23
26.	178	101 219 652 55	 2011	ŁOJEWSKI Jakub	DEICHMANN MAT SKSM SOBÓTKA	00:53:35	+07:30
27.	175	101 283 451 28	 2011	HERBOWSKI Adam	KLUB KOLARSTWA WAŁBRZYCH	00:53:47	+07:42
28.	167	101 421 131 65	 2010	KOT Bartłomiej	DEICHMANN MAT SKSM SOBÓTKA	00:54:45	+08:40
29.	185	101 137 744 15	 2010	KRZYWY Ksawery	K.S KLIF CHŁAPOWO	00:54:46	+08:41
30.	141	101 616 305 75	 2010	KĘDZIOR Wojciech	KS LUBOŃ SKOMIELNA BIAŁA	00:55:07	+09:02
31.	142	101 336 580 01	 2011	ZHUK Ivan	K.S KLIF CHŁAPOWO	00:55:22	+09:17
32.	134	101 211 173 15	 2011	KAMIŃSKI Szymon	K.S KLIF CHŁAPOWO	00:55:29	+09:24
33.	171	101 005 504 83	 2010	KRUSZEWSKI Dawid	K.S KLIF CHŁAPOWO	00:55:32	+09:27
34.	147	101 525 884 58	 2010	WITKOWSKI Aleksander	CENTRUM SZKOLENIA SPORTOWEGO	00:55:57	+09:52
35.	173	101 153 087 32	 2010	BERNAL Maksymilian	UNRESTRICTED TEAM	00:56:10	+10:05
36.	181	101 568 711 11	 2011	TOMASZEWSKI Wojciech	DK GWARKI	00:56:22	+10:17
37.	166	101 521 869 20	 2011	KOŁODZIEJCZYK Marcin	ŁĘTOWNIA CYCLING ACADEMY	00:56:26	+10:21

2026-03-28 Ogrodniczki (POL)

WYNIKI WYŚCIGU / RESULTS

M-ce	Nr	UCI ID	Rok	Nazwisko i Imię	Drużyna	Czas	Strata	
Place	No		YoB	Surname, FirstName	Team	Time	Gap	
38.	183	101 666 356 74		2010	MALINOWSKI Adam	UCZNIOWSKI KLUB KOLARSKI PROST	00:56:31	+10:26
39.	146	101 399 164 20		2010	BIAŁEK Aleksander	UKS "TOWARZYSTWO ROZWOJU SPORT	00:56:48	+10:43
40.	164	101 104 835 86		2011	BICKI Szymon	WARSZAWSKI KLUB KOLARSKI	00:57:24	+11:19
41.	144	101 410 903 22		2011	PRAŁAT Maksymilian	MSR MRAĞOWO	00:57:54	+11:49
42.	161	101 556 055 62		2011	STRUK Stanisław	UKS OST OSTRÓDA SPORT TEAM		-1 LAP
43.	143	101 733 699 02		2011	ŁUBIŃSKI Jakub	CYKLO KWIDZYN		-1 LAP
44.	186	101 222 424 14		2011	KLATKA Albert	LKK LUKS SŁAWNO		-1 LAP
45.	176	101 733 009 88		2011	OCHOCIŃSKI Cyprian	TREK GDYNIA		-1 LAP
46.	182	101 731 804 47		2011	PEREDNIS Vakariss	ENERGUS TALENTU AKADEMIJA		-1 LAP
47.	162	101 156 205 46		2010	BRUDZIŃSKI Wojciech	JKK JELENIÓGÓRSKI KLUB KOLARSK		-1 LAP
48.	145	101 448 605 88		2010	MAJKOWSKI Maciej	MLKS BASZTA BYTÓW		-1 LAP
49.	163	101 552 649 51		2011	DĘBSKI Michał	KLUB ROWEROWY MTB SUWAŁKI		-1 LAP
50.	138	101 448 607 90		2010	MAJKOWSKI Michał	MLKS BASZTA BYTÓW		-1 LAP
51.	170	101 450 809 61		2010	KULAS Wiktor	MLKS BASZTA BYTÓW		-1 LAP
52.	137	101 573 321 62		2011	MAJER Bartłomiej	MLKS BASZTA BYTÓW		-2 LAP
53.	174	101 611 236 50		2010	PIETRUSZKA Hubert	K.S. MTB MOSIR DUKLA		-2 LAP
54.	169	101 430 024 34		2011	MŁODAWSKI Jan	UKS "TOWARZYSTWO ROZWOJU SPORT		-2 LAP
55.	151	101 729 838 21		2010	FUNTOWICZ Oskar	KS N-BIKE TRADE AGRO ACADEMY		-2 LAP
56.	177	101 313 679 89		2011	PREISS Wojciech	SKLEPKOMET ŚREM		-2 LAP
57.	135	101 732 640 10		2010	URBANIK Bartosz	K.S. MTB MOSIR DUKLA		-2 LAP
58.	155	101 140 663 24		2010	SKRZYPCZAK Oskar	SKLEPKOMET ŚREM		-2 LAP
59.	153	101 604 709 22		2011	ŚWITONŃ Wojciech	WKK WIERUSZÓW / WIŚNIEWSKI MTB		-2 LAP
60.	132	101 247 344 05		2011	BROŹ Michał	RZESZOWSKA AKADEMIA KOLARSKA		-2 LAP
	156	101 667 577 34		2011	KLIŚ Kacper	WARSZAWSKI KLUB KOLARSKI	DNF	
	157	101 408 168 03		2010	BIELA Olivier	ŁĘTOWNIA CYCLING ACADEMY	DNF	
	165	101 669 273 81		2011	WRZOŁEK Filip	WARSZAWSKI KLUB KOLARSKI	DNF	
	149	101 400 017 00		2010	SZCZEPANIK Hubert	K.S. MTB MOSIR DUKLA	DNS	

Elita Kobiety / Elite Women - 6 okr. (23.4 km)

1.	100	100 109 073 29		1998	CZABOK Klaudia	WARSZAWSKI KLUB KOLARSKI	01:18:29	17.8 km/h
2.	103	100 859 247 05		1990	KRZYSTAŁA Zuzanna	PHO3NIX CYCLING TEAM	01:18:53	+00:24
3.	101	100 955 914 60		2003	GŁOWACKA Joanna	CWKS RESOVIA RZESZÓW	01:19:35	+01:06
4.	102	100 588 016 83		1998	BIAŁEK Antonina	WARSZAWSKI KLUB KOLARSKI	01:21:25	+02:56
5.	105	100 846 549 14		2006 U23 (1)	MARTYŃSKA - MAZURKIEWICZ Hanna	WARSZAWSKI KLUB KOLARSKI	01:25:18	+06:49
6.	107	100 973 696 91		2007 U23 (2)	KRYSIK Zofia	WARSZAWSKI KLUB KOLARSKI	01:27:35	+09:06
7.	109	100 904 214 61		2007 U23 (3)	DOBRYŃSKA Natalia	WARSZAWSKI KLUB KOLARSKI	01:30:59	+12:30
8.	106	100 545 457 10		2004 U23 (4)	ŻUR Kinga	DK GWARKI		-1 LAP
9.	104	100 914 482 47		2006 U23 (5)	BODKOWSKA Sara	KS LUBOŃ SKOMIELNA BIAŁA		-2 LAP
10.	110	100 591 722 06		2003	DYKALSKA Martyna	K.S. KLIF CHŁAPOWO		-2 LAP
11.	108	101 311 536 80		2007 U23 (6)	KOZDRAŚ Hanna	WARSZAWSKI KLUB KOLARSKI		-2 LAP

2026-03-28 Ogrodniczki (POL)

WYNIKI WYŚCIGU / RESULTS

M-ce	Nr	UCI ID	Rok	Nazwisko i Imię	Drużyna	Czas	Strata
Place	No		YoB	Surname, FirstName	Team	Time	Gap

Juniorka / Junior Women - 4 okr. (15.6 km)

1.	505	100 885 343 08	 2009	KUCHARSKA Antonina	K.S KLIF CHŁAPOWO	00:55:13	16.9 km/h
2.	506	101 191 197 21	 2009	ALELIŪNAITĖ Irmantė	LITHUANIAN NATIONAL TEAM	00:56:21	+01:08
3.	502	100 919 874 07	 2008	POROŚ Karolina	VELOTALENT CYCLING TEAM	00:57:07	+01:54
4.	508	101 066 308 68	 2009	GAJEWSKA Aleksandra	WARSZAWSKI KLUB KOLARSKI	00:57:30	+02:17
5.	501	101 084 414 35	 2008	BINDACZ Emilia	GRUPA KOLARSKA VIKTORIA RYBNIK	00:58:16	+03:03
6.	500	100 804 740 12	 2008	AMBROŹKIEWICZ Maria	PHO3NIX CYCLING TEAM	01:01:03	+05:50
7.	503	101 396 624 02	 2008	KORONA Lena	GRUPA KOLARSKA VIKTORIA RYBNIK	01:01:03	+05:50
8.	504	101 149 905 51	 2008	GILEWSKA Julia	UKS "WYGODA" BIAŁYSTOK	01:02:12	+06:59
9.	509	101 046 340 82	 2009	MAREK Izabela	DĘBICKI KLUB KOLARSKI GRYF	01:04:47	+09:34
10.	507	101 289 213 67	 2009	WASZKIS Zofia	PHO3NIX CYCLING TEAM	01:06:20	+11:07
11.	510	101 257 997 85	 2009	SZUKAŁA Aleksandra	WKK WIERUSZÓW / WIŚNIEWSKI MTB		-2 LAP
12.	511	101 140 652 13	 2008	KOKOCIŃSKA Gaja	SKLEPKOMET ŚREM		-3 LAP
	512	101 003 533 52	 2009	KATESZCZENKO Maja	UCZNIOWSKI KLUB KOLARSKI PROST	DNF	

Juniorka Młodsza / U17 Women - 3 okr. (11.7 km)

1.	270	101 086 100 72	 2010	PIRÓG Natalia	PHO3NIX CYCLING TEAM	00:40:27	17.3 km/h
2.	276	101 104 676 24	 2011	PACHOCKA Weronika	KLUB SPORTOWY „SPÓJNIA – WARSZ	00:41:41	+01:14
3.	280	101 105 903 87	 2011	BRYTAN Zuzanna	ALKS STAL GRUDZIĄDZ BIG STAR	00:42:45	+02:18
4.	279	101 312 138 03	 2011	ŻUK Milena	DEICHMANN MAT SKSM SOBÓTKA	00:43:11	+02:44
5.	285	101 215 000 59	 2010	PISIEWICZ Julia	DK GWARKI	00:44:18	+03:51
6.	271	101 104 675 23	 2010	PACHOCKA Dorota	KLUB SPORTOWY „SPÓJNIA – WARSZ	00:44:25	+03:58
7.	277	101 138 031 11	 2011	PIĘTKA Karolina	WARSZAWSKI KLUB KOLARSKI	00:44:28	+04:01
8.	278	101 216 061 53	 2011	SPIŁOK Aleksandra	JKK JELENIOGÓRSKI KLUB KOLARSK	00:45:08	+04:41
9.	273	101 098 144 88	 2010	LEWANDOWSKA Anna	GRUPA KOLARSKA VIKTORIA RYBNIK	00:46:34	+06:07
10.	275	101 399 148 04	 2010	JAROSZCZUK Lena	UKS "TOWARZYSTWO ROZWOJU SPORT	00:46:36	+06:09
11.	281	101 238 700 91	 2011	WYSOCKA Emilia	WARSZAWSKI KLUB KOLARSKI	00:46:48	+06:21
12.	272	101 135 163 53	 2010	OSTAFIN Inga	KS LUBOŃ SKOMIELNA BIAŁA	00:47:13	+06:46
13.	286	101 289 155 09	 2010	WIECZOREK Aniela	KLUB KOLARSTWA WAŁBRZYCH	00:48:42	+08:15
14.	274	101 127 678 37	 2010	DRABIK Kinga	ŁĘTOWNIA CYCLING ACADEMY	00:49:49	+09:22
15.	287	101 666 803 36	 2011	MOTYKA Natalia	CWKS RESOVIA RZESZÓW	00:50:10	+09:43
16.	282	101 286 577 50	 2011	KŁOSOWSKA Hanna	KLUB KOLARSTWA WAŁBRZYCH	00:50:42	+10:15
17.	284	101 514 359 76	 2011	STASZEWSKA Laura	WARSZAWSKI KLUB KOLARSKI	00:51:33	+11:06
18.	289	101 361 193 73	 2010	KRYSIK Hanna	WARSZAWSKI KLUB KOLARSKI	00:51:34	+11:07
19.	292	101 444 352 06	 2010	KALMAN Malwina	WARSZAWSKI KLUB KOLARSKI	00:52:44	+12:17
20.	290	101 696 085 24	 2011	SUPIŃSKA Anna	UCZNIOWSKI KLUB KOLARSKI PROST	00:53:52	+13:25
21.	288	101 409 579 56	 2010	WALCZAK Wiktoria	K.S. MTB MOSIR DUKLA		-1 LAP
22.	291	101 733 002 81	 2010	RZĄDCA Sandra	CYKLO KWIDZYN		-1 LAP
23.	293	101 292 136 80	 2011	SZNURA Zuzanna	SKLEPKOMET ŚREM		-1 LAP

2026-03-28 Ogrodniczki (POL)




WYNIKI WYŚCIGU / RESULTS

M-ce	Nr	UCI ID	Rok	Nazwisko i Imię	Drużyna	Czas	Strata
Place	No		YoB	Surname, FirstName	Team	Time	Gap

Elita / Elite Men - 7 okr. (27.3 km)










































1.	1	100 157 733 92	 1998	OSTASZEWSKI Karol	JBG-2 TEAM	01:13:30	22.2 km/h
2.	6	100 555 883 57	 2002	POMIAN Szymon	MAZOWSZE SERCE POLSKI	01:13:59	+00:29
3.	3	100 843 881 62	 2006 U23 (1)	JAROSŁAWSKI Maciej	JBG-2 TEAM	01:15:17	+01:47
4.	2	100 545 551 07	 2005 U23 (2)	ŚWIDER Brajan	JBG-2 TEAM	01:16:11	+02:41
5.	20	100 623 747 21	 2001	KRYŃSKI Piotr	WARSZAWSKI KLUB KOLARSKI	01:16:50	+03:20
6.	7	100 924 695 75	 2006 U23 (3)	DOPPKE Kacper	WIBATECH LUBELSKIE PERŁA POLSK	01:17:12	+03:42
7.	29	100 639 419 76	 2004 U23 (4)	SZYSZKO VEL CHORAŻY Mateusz	WARSZAWSKI KLUB KOLARSKI	01:17:41	+04:11
8.	14	101 066 864 42	 2007 U23 (5)	ZDUNIAK Franciszek	WARSZAWSKI KLUB KOLARSKI	01:17:51	+04:21
9.	5	101 057 300 81	 2002	KOJRO Maciej	KS AGH	01:18:50	+05:20
10.	11	100 941 660 65	 2007 U23 (6)	STRUZIK Aleksander	WARSZAWSKI KLUB KOLARSKI	01:19:27	+05:57
11.	4	100 088 178 86	 1992	JEZIORSKI Maciej	NIEZRZESZONY / JEZIOR.BIKE	01:19:48	+06:18
12.	8	100 036 958 82	 1985	GŁOWA Albert	NOWOTARSKI KLUB KOLARSKI	01:20:06	+06:36
13.	17	100 796 702 25	 2007 U23 (7)	URBANEK Bartosz	GRUPA KOLARSKA VIKTORIA RYBNIK	01:22:05	+08:35
14.	32	101 418 186 30	 2006 U23 (8)	GAJDA Piotr	SPICA.TEAM	01:23:07	+09:37
15.	30	100 593 752 96	 2004 U23 (9)	PETRYSZYN Maciej	DECATHLON HURAGAN WOŁOMIN	01:23:42	+10:12
16.	16	100 929 612 45	 2005 U23 (10)	ZIELIŃSKI Tomasz	NIEZRZESZONY		-1 LAP
17.	12	100 904 720 82	 2007 U23 (11)	GRUCA Michał	KAMYK RADZYMIN MTB TEAM		-1 LAP
18.	26	101 190 253 47	 2004 U23 (12)	BIEKŠA Justinas	GERAS RAUGAS		-1 LAP
19.	9	100 110 414 12	 1999	NOWAK Stanisław	KS LUBOŃ SKOMIELNA BIAŁA		-1 LAP
20.	25	101 722 070 13	 2004 U23 (13)	WRONIAK Krzysztof	KAMYK RADZYMIN MTB TEAM		-2 LAP
21.	15	100 676 563 69	 2007 U23 (14)	ŁODEJ Leon	GRUPA KOLARSKA VIKTORIA RYBNIK		-2 LAP
22.	18	101 523 106 93	 2007 U23 (15)	CHODKIEWICZ Szymon	KAMYK RADZYMIN MTB TEAM		-2 LAP
23.	21	100 021 258 96	 1982	GIERCZAK Przemysław	LKK LUKS SŁAWNO		-2 LAP
24.	28	100 646 973 64	 2001	MIAZEK Jan	NIEZRZESZONY		-2 LAP
25.	13	100 484 455 21	 2000	ARMATYS Grzegorz	DĘBICKI KLUB KOLARSKI GRYF		-3 LAP
26.	31	101 543 412 29	 2005 U23 (16)	CHODKIEWICZ Kacper	KAMYK RADZYMIN MTB TEAM		-3 LAP
27.	19	101 072 454 06	 2005 U23 (17)	KALETA Filip	KS LUBOŃ SKOMIELNA BIAŁA		-3 LAP
28.	22	100 798 857 46	 1997	LASKOWSKI Michał	KS AGH		-4 LAP
29.	24	101 190 218 12	 2007 U23 (18)	KAVALIAUSKAS Mindaugas	LITHUANIAN NATIONAL TEAM		-4 LAP
30.	27	101 609 786 55	 2007 U23 (19)	BACA Jakub	DĘBICKI KLUB KOLARSKI GRYF		-4 LAP
31.	23	101 525 898 72	 2007 U23 (20)	GRZYBICKI Igor	CENTRUM SZKOLENIA SPORTOWEGO '		-4 LAP
	10	100 929 726 62	 2006 U23	MANDES Stefan	WARSZAWSKI KLUB KOLARSKI		DNS

Junior / Junior Men - 5 okr. (19.5 km)

1.	400	100 926 606 46	 2008	GDULA Krzysztof	PHO3NIX CYCLING TEAM	00:55:18	21.1 km/h
2.	407	101 526 558 53	 2009	KASZA Tobiasz	DK GWARKI	00:55:38	+00:20
3.	409	101 109 045 28	 2009	KUCZYŃSKI Miłosz	UCZNIOWSKI KLUB KOLARSKI PROST	00:58:07	+02:49
4.	403	101 416 524 17	 2008	BANAŚ Szymon	K.S KLIF CHŁAPOWO	00:58:18	+03:00
5.	401	100 934 338 18	 2008	ŻESZCZYŃSKI Maciej	WARSZAWSKI KLUB KOLARSKI	00:58:54	+03:36

2026-03-28 Ogrodniczki (POL)

WYNIKI WYŚCIGU / RESULTS

M-ce	Nr	UCI ID	Rok	Nazwisko i Imię	Drużyna	Czas	Strata
Place	No		YoB	Surname, FirstName	Team	Time	Gap
6.	404	100 929 848 87	 2008	BEREŻNICKI Kosma	JKK JELENIOGÓRSKI KLUB KOLARSK	00:59:09	+03:51
7.	410	101 418 792 54	 2009	KACZOROWSKI Leon	CYKLO KWIDZYN	00:59:26	+04:08
8.	402	100 904 227 74	 2008	MROWIŃSKI Antoni	KAMYK RADZYMIN MTB TEAM	00:59:52	+04:34
9.	414	101 074 600 18	 2008	WIERZBICKI Maksymilian	UCZNIOWSKI KLUB KOLARSKI PROST	01:01:03	+05:45
10.	434	100 880 865 89	 2008	GARDZIELEWSKI Kacper	K.S KLIF CHŁAPOWO	01:01:08	+05:50
11.	405	101 154 212 90	 2008	GAŁAT Kacper	DĘBICKI KLUB KOLARSKI GRYF	01:01:09	+05:51
12.	416	101 271 531 39	 2009	BĄCIK Jakub	K.S KLIF CHŁAPOWO	01:01:30	+06:12
13.	424	101 626 799 93	 2008	GRABOWY Antoni	CWKS RESOVIA RZESZÓW	01:01:58	+06:40
14.	440	101 625 928 95	 2009	KUKLINSKAS Jokūbas	LITHUANIAN NATIONAL TEAM	01:02:31	+07:13
15.	426	101 399 150 06	 2009	MAZIŃSKI Igor	UKS "TOWARZYSTWO ROZWOJU SPORT	01:02:42	+07:24
16.	415	101 003 534 53	 2008	SZUMSKI Sebastian	UCZNIOWSKI KLUB KOLARSKI PROST	01:03:32	+08:14
17.	436	101 416 738 37	 2008	BANAŚ Karol	K.S KLIF CHŁAPOWO	01:03:44	+08:26
18.	408	101 136 360 86	 2009	JAGOS Olivier	PHO3NIX CYCLING TEAM	01:04:08	+08:50
19.	431	101 287 153 44	 2009	KWARTNIK Hieronim	KAMYK RADZYMIN MTB TEAM	01:05:39	+10:21
20.	418	101 193 199 83	 2008	FALBIERSKI Kacper	SKLEPKOMET ŚREM	01:06:40	+11:22
21.	421	101 273 671 45	 2008	GILEWSKI Jakub	UKS "WYGODA" BIAŁYSTOK	01:07:18	+12:00
22.	428	101 505 717 67	 2008	JAKUBCZYK Józef	WARSZAWSKI KLUB KOLARSKI		-1 LAP
23.	432	101 733 720 23	 2009	ZIĘCIAK Bartłomiej	CYKLO KWIDZYN		-1 LAP
24.	420	101 275 293 18	 2009	JACEWICZ Wiktor	KLUB ROWEROWY MTB SUWAŁKI		-1 LAP
25.	445	101 104 833 84	 2009	BICKI Paweł	WARSZAWSKI KLUB KOLARSKI		-1 LAP
26.	430	101 062 804 56	 2008	IAKOVLEV Ruslan	AZS WRATISLAVIA WROCŁAW		-1 LAP
27.	433	101 733 018 00	 2008	MALINOWSKI Mikołaj	CYKLO KWIDZYN		-1 LAP
28.	435	101 136 030 47	 2008	JOŚKO Tymoteusz	GRUPA KOLARSKA VIKTORIA RYBNIK		-1 LAP
29.	413	101 418 797 59	 2008	RZĄDCA Gabriel	CYKLO KWIDZYN		-1 LAP
30.	438	101 734 296 17	 2009	GURSKIS Dovydas	LITHUANIAN NATIONAL TEAM		-1 LAP
31.	439	101 512 083 31	 2009	NAWALANY Sebastian	JKK JELENIOGÓRSKI KLUB KOLARSK		-1 LAP
32.	429	101 588 825 46	 2008	GAŁAT Filip	DĘBICKI KLUB KOLARSKI GRYF		-1 LAP
33.	444	101 521 859 10	 2009	BODZIOCH Jakub	ŁĘTOWNIA CYCLING ACADEMY		-1 LAP
34.	437	101 734 253 71	 2008	ZALĘSKI Kamil	NIESTOWARZYSZONY / PRZEKOP.VAT		-2 LAP
35.	412	101 521 864 15	 2009	CHLEBEK Kacper	ŁĘTOWNIA CYCLING ACADEMY		-2 LAP
36.	406	101 127 689 48	 2008	WIELGUS Robert	KS LUBOŃ SKOMIELNA BIAŁA		-2 LAP
37.	447	101 161 986 07	 2009	WIECZOREK Julian	KLUB KOLARSTWA WAŁBRZYCH		-2 LAP
38.	441	101 455 100 84	 2009	BINIĄSZAK Mateusz	SKLEPKOMET ŚREM		-2 LAP
39.	443	101 521 873 24	 2009	GOŚCIEJ Wiktor	ŁĘTOWNIA CYCLING ACADEMY		-2 LAP
40.	427	101 734 131 46	 2008	PROKOPOWICZ Kajetan	AKADEMIA KOLARSKA PUSZCZA		-2 LAP
41.	422	101 629 907 00	 2009	OTROCKI Tymon	KLUB KOLARSTWA WAŁBRZYCH		-2 LAP
42.	446	101 215 005 64	 2008	NOWAKOWSKI Patryk	K.S KLIF CHŁAPOWO		-3 LAP
43.	425	101 271 037 30	 2009	FEDOROWICZ Jakub	SOKÓLSKI KLUB KOLARSKI SOKÓŁ		-3 LAP
44.	417	101 615 739 91	 2008	MAŚNICA Stanisław	KS LUBOŃ SKOMIELNA BIAŁA		-3 LAP
45.	442	100 915 886 93	 2008	WIECZOREK Jan	KS LUBOŃ SKOMIELNA BIAŁA		-3 LAP
	419	101 295 176 16	 2008	NIKONIUK Błażej	KLUB KOLARSTWA WAŁBRZYCH	DNF	

2026-03-28 Ogrodniczki (POL)

WYNIKI WYŚCIGU / RESULTS

M-ce	Nr	UCI ID	Rok	Nazwisko i Imię	Drużyna	Czas	Strata
Place	No		YoB	Surname, FirstName	Team	Time	Gap
423	101 485 047 58		2008	POLIŃSKI Jan	UKS "WYGODA" BIAŁYSTOK	DNF	
411	101 104 642 87		2009	BERKAN Damian	WARSZAWSKI KLUB KOLARSKI	DNS	

Młodzik / U15 Men - 3 okr. (10.5 km)

1.	242	101 363 054 91		2012	KONKOL Cezary	G.K.S. CARTUSIA W KARTUZACH	00:33:39	18.7 km/h
2.	241	101 138 672 70		2012	NOWICKI Tymon	KLUB SPORTOWY „SPÓJNIA – WARSZ	00:34:05	+00:26
3.	201	101 460 240 83		2013	WĄDOŁOWSKI Iwo	JKK JELENIOGÓRSKI KLUB KOLARSK	00:34:13	+00:34
4.	229	101 418 645 04		2012	BIGUS Jan	TREK GDYNIA	00:34:43	+01:04
5.	200	101 521 934 85		2013	DZIAMA Szymon	PHO3NIX CYCLING TEAM	00:34:53	+01:14
6.	233	101 341 356 24		2012	WOŹNICA Stanisław	NIEZRZESZONY	00:35:13	+01:34
7.	223	101 510 116 04		2013	CHMIELEWSKI Jakub	DEICHMANN MAT SKSM SOBÓTKA	00:35:23	+01:44
8.	221	101 264 075 52		2012	DŁUGOSZ Bruno	CWKS RESOVIA RZESZÓW	00:35:32	+01:53
9.	206	101 462 343 52		2013	KORDIAK Franciszek	KS "FASTBIKE" PAWŁOWICE	00:35:32	+01:53
10.	202	101 512 460 20		2013	JĘDRZEJEWSKI Jan	JKK JELENIOGÓRSKI KLUB KOLARSK	00:35:49	+02:10
11.	248	101 392 604 56		2012	MALESZKA Antoni	OBORNICKI KLUB ROWEROWY	00:35:57	+02:18
12.	210	101 138 084 64		2013	STEFANEK Mateusz	WARSZAWSKI KLUB KOLARSKI	00:36:02	+02:23
13.	240	101 264 294 77		2012	JĘDROL Andrzej	ŁĘTOWNIA CYCLING ACADEMY	00:36:10	+02:31
14.	224	101 420 725 47		2012	GADOMSKI-POKÓJ Marcel	JKK JELENIOGÓRSKI KLUB KOLARSK	00:36:17	+02:38
15.	207	101 429 552 47		2013	SZCZEPANKIEWICZ Bruno	DEICHMANN MAT SKSM SOBÓTKA	00:36:25	+02:46
16.	246	101 138 184 67		2012	DRĄGOWSKI Piotr	WARSZAWSKI KLUB KOLARSKI	00:36:46	+03:07
17.	237	101 427 772 13		2012	PAC Adam	FUNDACJA KURPIOWSKIE MARZENIA	00:37:01	+03:22
18.	227	101 400 007 87		2012	MAJER Dominik	K.S. MTB MOSIR DUKLA	00:37:32	+03:53
19.	205	101 429 558 53		2013	GRAJETA Filip	KLUB KOLARSTWA WAŁBRZYCH	00:37:43	+04:04
20.	253	101 566 036 52		2013	GŁADYSZ Witold	DK GWARKI	00:37:48	+04:09
21.	203	101 521 942 93		2013	MACHOWSKI Bartosz	RZESZOWSKA AKADEMIA KOLARSKA	00:37:49	+04:10
22.	208	101 504 721 41		2013	NAWARA Marcel	ŁĘTOWNIA CYCLING ACADEMY	00:37:50	+04:11
23.	226	101 532 861 51		2012	JEZIEWSKI Szymon	DEICHMANN MAT SKSM SOBÓTKA	00:38:08	+04:29
24.	204	101 138 663 61		2013	PUŁAWSKI Tomasz	WARSZAWSKI KLUB KOLARSKI	00:38:16	+04:37
25.	255	101 526 224 10		2012	KŁECZEK Filip	UNRESTRICTED TEAM	00:38:55	+05:16
26.	228	101 583 709 71		2012	WIECZOREK Ignacy	WARSZAWSKI KLUB KOLARSKI	00:39:21	+05:42
27.	234	101 650 703 38		2013	SOBCZYK Tomasz	MSR MRĄGOWO	00:39:30	+05:51
28.	236	101 458 628 23		2013	SKUPIEŃ Bartłomiej	WKK WIERUSZÓW / WIŚNIEWSKI MTB	00:39:40	+06:01
29.	215	101 526 221 07		2013	PYŻEWSKI Gabriel	AKADEMIA KOLARSKA PUSZCZA/SK W	00:39:48	+06:09
30.	252	101 557 588 43		2013	TUREK Kajetan	K.S KLIF CHŁAPOWO	00:39:56	+06:17
31.	257	101 138 003 80		2013	ABRAMEK Jakub	WARSZAWSKI KLUB KOLARSKI	00:40:01	+06:22
32.	214	101 393 186 56		2012	OSTASZEWSKI Jan	UKS "WYGODA" BIAŁYSTOK	00:40:05	+06:26
33.	264	101 669 229 37		2012	NIKONOWICZ Jakub	MSR MRĄGOWO	00:40:13	+06:34
34.	235	101 521 867 18		2012	DRAGOSZ Marcel	ŁĘTOWNIA CYCLING ACADEMY	00:40:20	+06:41
35.	225	101 734 360 81		2012	BRALSKI Aleksander	UKK HURAGAN WOŁOMIN	00:40:34	+06:55
36.	209	101 290 970 78		2013	KASZEWSKI Filip	LKK LUKS SŁAWNO	00:40:44	+07:05
37.	260	101 517 202 09		2012	LEDOCHOWICZ Antoni	UKS "WYGODA" BIAŁYSTOK	00:40:54	+07:15

2026-03-28 Ogrodniczki (POL)

WYNIKI WYŚCIGU / RESULTS

M-ce	Nr	UCI ID	Rok	Nazwisko i Imię	Drużyna	Czas	Strata
Place	No		YoB	Surname, FirstName	Team	Time	Gap
38.	220	101 529 195 71	2013	KALISZUK Maciej	K.S KLIF CHŁAPOWO	00:40:59	+07:20
39.	213	101 429 550 45	2013	CHMIELEWSKI Franciszek	KLUB KOLARSTWA WAŁBRZYCH	00:41:01	+07:22
40.	239	101 730 794 07	2012	ŚWIERKOSZ Dominik	UKS ZAWOJAK	00:41:11	+07:32
41.	217	101 734 357 78	2012	JAWORSKI Krzysztof	UKK HURAGAN WOŁOMIN	00:41:58	+08:19
42.	251	101 724 828 55	2013	SHEUCHYK Aliaksei	UKS "WYGODA" BIAŁYSTOK	00:42:12	+08:33
43.	263	101 733 715 18	2013	GRĘDA Jakub	TREK GDYNIA	00:42:26	+08:47
44.	222	101 509 258 19	2012	KUREK Fryderyk	WARSZAWSKI KLUB KOLARSKI	00:42:44	+09:05
45.	254	101 526 427 19	2013	KACZMARCZYK Filip	MSR MRAĞOWO	00:42:50	+09:11
46.	216	101 607 879 88	2013	GOŚCIEJ Tymoteusz	ŁĘTOWNIA CYCLING ACADEMY	00:42:51	+09:12
47.	250	101 730 768 78	2013	PAŁECZKA Julian	UNRESTRICTED TEAM	00:42:55	+09:16
48.	230	101 440 719 59	2013	BASIŃSKI Jakub	K.S KLIF CHŁAPOWO	00:43:04	+09:25
49.	212	100 094 456 59	2013	SADOWSKI Jakub	AKADEMIA KOLARSKA PUSZCZA/SK W	00:43:17	+09:38
50.	259	101 456 104 21	2013	ZIELASKIEWICZ Jan	MSR MRAĞOWO	00:43:31	+09:52
51.	249	101 440 717 57	2013	DOMINIK Brunon	K.S KLIF CHŁAPOWO	00:43:35	+09:56
52.	218	101 402 903 73	2013	LEWANDOWSKI Jan	GRUPA KOLARSKA VIKTORIA RYBNIK	00:46:45	+13:06
53.	258	101 626 706 00	2013	GURZYŃSKI Franciszek	UKS OST OSTRÓDA SPORT TEAM	00:47:42	+14:03
54.	245	101 725 244 83	2013	KORBECKI Szymon	CWKS RESOVIA RZESZÓW	00:47:51	+14:12
55.	256	101 701 635 45	2012	ŁUPIŃSKI Tomasz	UKS "WYGODA" BIAŁYSTOK	00:48:17	+14:38
56.	261	101 696 067 06	2013	PIWKO Stanisław	UCZNIOWSKI KLUB KOLARSKI PROST		-1 LAP
57.	262	101 629 679 63	2013	WEĆLAWSKI Hubert	AKADEMIA KOLARSKA PUSZCZA/SK W		-1 LAP
58.	219	101 734 411 35	2012	DZIURDZIŃSKI Kacper	WARSZAWSKI KLUB KOLARSKI		-1 LAP
59.	238	101 523 227 20	2012	JANICZAK Jakub	ŁĘTOWNIA CYCLING ACADEMY		-1 LAP
60.	243	101 728 842 92	2013	SIEMIŃCZUK Jan	UKS "WYGODA" BIAŁYSTOK		-1 LAP
61.	247	101 733 701 04	2013	CZERWIEC Tymon	CYKLO KWIDZYN		-1 LAP
	211	101 731 418 49	2013	MALECKI Stanisław	UKS OST OSTRÓDA SPORT TEAM	DNF	

Młodziczka / U15 Women - 2 okr. (7 km)

1.	526	101 502 339 84	2013	BŁAZUCKA Zuzanna	PHO3NIX CYCLING TEAM	00:25:08	16.7 km/h
2.	520	101 411 266 94	2012	WASZKIS Zuzanna	PHO3NIX CYCLING TEAM	00:25:15	+00:07
3.	527	101 504 391 02	2013	PUCHALSKA Hanna	ŁĘTOWNIA CYCLING ACADEMY	00:25:19	+00:11
4.	530	101 529 690 81	2013	KAPUSTKA Zuzanna	UNRESTRICTED TEAM	00:25:20	+00:12
5.	523	101 611 144 55	2012	SZOPA Gabriela	K.S. MTB MOSIR DUKLA	00:25:39	+00:31
6.	521	101 415 395 52	2012	PUSZ Urszula	DEICHMANN MAT SKSM SOBÓTKA	00:25:50	+00:42
7.	522	101 529 407 89	2012	ZALESKAYA Alesia	JKK JELENIÓGÓRSKI KLUB KOLARSK	00:26:00	+00:52
8.	528	101 549 970 88	2013	CHŁODOWSKA Antonina	UKS JUVENIA ISWIM BIAŁYSTOK	00:26:37	+01:29
9.	536	101 512 070 18	2013	NEUBERT Alena	DEICHMANN MAT SKSM SOBÓTKA	00:27:26	+02:18
10.	543	101 286 505 75	2013	KALECIŃSKA Olga	DEICHMANN MAT SKSM SOBÓTKA	00:27:44	+02:36
11.	529	101 506 815 01	2013	RZEŃNIK Nikola	ŁĘTOWNIA CYCLING ACADEMY	00:28:03	+02:55
12.	525	101 290 980 88	2012	ŚWIERCZYŃSKA Zuzanna	LKK LUKS SŁAWNO	00:28:03	+02:55
13.	524	101 138 062 42	2012	RYŻKO Łucja	KLUB SPORTOWY „SPÓJNIA – WARSZ	00:28:26	+03:18
14.	541	101 104 723 71	2012	SKRZYPCZAK Gabriela	G.K.S. CARTUSIA W KARTUZACH	00:29:03	+03:55

2026-03-28 Ogrodniczki (POL)

WYNIKI WYŚCIGU / RESULTS

M-ce Place	Nr No	UCI ID	Rok YoB	Nazwisko i Imię Surname, FirstName	Drużyna Team	Czas Time	Strata Gap
15.	531	101 626 841 38	 2013	CAPİŃSKA Maria	CWKS RESOVIA RZESZÓW	00:29:04	+03:56
16.	542	101 399 833 10	 2012	LUSZKA Zuzanna	WARSZAWSKI KLUB KOLARSKI	00:29:31	+04:23
17.	544	101 429 555 50	 2013	PODOLSKA Karolina	KLUB KOLARSTWA WAŁBRZYCH	00:30:21	+05:13
18.	535	101 287 174 65	 2013	KOC Patrycja	KAMYK RADZYMIN MTB TEAM	00:30:50	+05:42
19.	538	101 729 840 23	 2013	GRYMUZA Maja	KS N-BIKE TRADE AGRO ACADEMY	00:31:35	+06:27
20.	534	101 525 805 76	 2012	MOŚCICKA Katarzyna	KAMYK RADZYMIN MTB TEAM	00:32:20	+07:12
21.	533	101 733 460 54	 2013	CZARNECKA Zofia	UNRESTRICTED TEAM	00:32:41	+07:33
22.	539	101 459 061 68	 2012	SZUKAŁA Maria	WKK WIERUSZÓW / WIŚNIEWSKI MTB	00:33:20	+08:12
23.	545	101 530 148 54	 2012	WICHRACKA Nela	TREK GDYNIA	00:33:21	+08:13
24.	540	101 525 803 74	 2013	MOŚCICKA Julia	KAMYK RADZYMIN MTB TEAM	00:37:29	+12:21
	537	101 638 752 18	 2012	ARCIMIUK Paulina	AKADEMIA KOLARSKA PUSZCZA/SK W	DNF	
	546	101 734 638 68	 2013	KALACZYŃSKA Hanna	TREK GDYNIA	DNF	

Żak / U13 Men - 2 okr. (7 km)

1.	315	101 616 850 38	 2014	SZEJNA Olivier	KS LUBOŃ SKOMIELNA BIAŁA	00:24:41	17.0 km/h
2.	302	101 586 302 45	 2014	KOŁACZ Piotr	WARSZAWSKI KLUB KOLARSKI	00:24:47	+00:06
3.	301	101 571 781 74	 2014	ROMANOWSKI Ignacy	LUKK EŁK BIKE TEAM	00:25:15	+00:34
4.	300	101 629 712 96	 2014	SAWICKI Antoni	UKS JUVENIA ISWIM BIAŁYSTOK	00:25:40	+00:59
5.	313	101 571 787 80	 2015	BEDNAREK Leon	MSR MRĄGOWO	00:25:43	+01:02
6.	319	101 629 900 90	 2014	MALESZKA Franciszek	OBORNICKI KLUB ROWEROWY	00:25:59	+01:18
7.	351	101 584 979 80	 2014	CZYSZCZOŃ Filip	ŁĘTOWNIA CYCLING ACADEMY	00:26:11	+01:30
8.	341	101 137 980 57	 2014	ŚLIWIŃSKI Franciszek	WARSZAWSKI KLUB KOLARSKI	00:26:14	+01:33
9.	339	101 569 466 87	 2014	LUSZKA Jan	WARSZAWSKI KLUB KOLARSKI	00:26:17	+01:36
10.	334	101 565 644 48	 2015	TOMCZYK Jan	DK GWARKI	00:26:19	+01:38
11.	353	101 731 802 45	 2014	CIOŁKO Jakub	PODLASKI KLUB KOLARSKI FALCON	00:26:23	+01:42
12.	305	101 621 761 02	 2014	BRYLIŃSKI Aleksander	KLUB ROWEROWY MTB SUWAŁKI	00:26:28	+01:47
13.	304	101 427 487 19	 2014	MIĄSO Maciej	DEICHMANN MAT SKSM SOBÓTKA	00:26:37	+01:56
14.	332	101 565 646 50	 2015	NAZWALSKI Wojciech	DK GWARKI	00:26:52	+02:11
15.	338	101 668 361 42	 2015	PORCZ Michał	CZKKS KOLEJARZ-JURA CZĘSTOCHOW	00:26:57	+02:16
16.	316	101 724 349 61	 2015	SZYMAŃSKI Franciszek	RZESZOWSKA AKADEMIA KOLARSKA	00:27:17	+02:36
17.	323	101 639 005 77	 2014	ZERA Aleksander	FUNDACJA KURPIOWSKIE MARZENIA	00:27:18	+02:37
18.	318	101 685 561 73	 2015	ZALESKI Bahdan	JKK JELENIÓGÓRSKI KLUB KOLARSK	00:27:52	+03:11
19.	330	101 615 744 96	 2014	MAŚNICA Wojciech	KS LUBOŃ SKOMIELNA BIAŁA	00:27:57	+03:16
20.	350	101 668 686 76	 2015	ŚWIERCZYŃSKI Antoni	LKK LUKS SŁAWNO	00:28:03	+03:22
21.	308	101 589 513 55	 2014	LASKOWSKI Wiktor	MSR MRĄGOWO	00:28:13	+03:32
22.	310	101 720 833 37	 2014	BARABAŚ Leon	UNRESTRICTED TEAM	00:28:23	+03:42
23.	329	101 681 227 07	 2015	FULARZ Filip	RZESZOWSKA AKADEMIA KOLARSKA	00:28:32	+03:51
24.	322	101 568 709 09	 2014	MAŁEK Oliwier	CZKKS KOLEJARZ-JURA CZĘSTOCHOW	00:28:33	+03:52
25.	303	101 561 252 21	 2014	WOJCIECHOWSKI Antoni	KS N-BIKE TRADE AGRO ACADEMY	00:28:48	+04:07
26.	337	101 685 766 84	 2015	ZALESKI Makar	JKK JELENIÓGÓRSKI KLUB KOLARSK	00:29:15	+04:34
27.	328	101 617 627 39	 2014	JAGOS Miłosz	PHO3NIX CYCLING TEAM	00:29:36	+04:55

2026-03-28 Ogrodniczki (POL)

WYNIKI WYŚCIGU / RESULTS

M-ce	Nr	UCI ID	Rok	Nazwisko i Imię	Drużyna	Czas	Strata
Place	No		YoB	Surname, FirstName	Team	Time	Gap
28.	311	101 585 556 75	 2015	BEBA Miron	KS KOŁOWNIK WŁOSZAKOWICE	00:30:00	+05:19
29.	312	101 626 567 55	 2014	WITKOWSKI Maksymilian	CENTRUM SZKOLENIA SPORTOWEGO '	00:30:32	+05:51
30.	344	101 734 361 82	 2015	BRALSKI Tomasz	UKK HURAGAN WOŁOMIN	00:31:06	+06:25
31.	314		 2015	GRINAVECKAS Benas	ENERGUS TALENTU AKADEMIJA	00:31:29	+06:48
32.	324	101 728 832 82	 2014	ŁYSIUK Filip	UKS "WYGODA" BIAŁYSTOK	00:31:29	+06:48
33.	307	101 731 388 19	 2015	ZWORSKI Hubert	UKS OST OSTRÓDA SPORT TEAM	00:32:13	+07:32
34.	345	101 734 371 92	 2014	JAROSZ Mateusz	UKS OST OSTRÓDA SPORT TEAM	00:32:45	+08:04
35.	335	101 138 667 65	 2015	PUŁAWSKI Tymoteusz	WARSZAWSKI KLUB KOLARSKI	00:33:20	+08:39
36.	336	101 614 793 18	 2014	BATKIEWICZ Filip	NOWOTARSKI KLUB KOLARSKI	00:33:36	+08:55
37.	340	101 685 054 51	 2015	FIGLEWICZ Stanisław	WARSZAWSKI KLUB KOLARSKI	00:34:07	+09:26
38.	331	101 629 689 73	 2014	KOŻŁOWSKI Stanisław	AKADEMIA KOLARSKA PUSZCZA/SK W	00:34:22	+09:41
39.	321	101 621 770 11	 2014	PAWLUCZYK Marcin	KLUB ROWEROWY MTB SUWAŁKI	00:36:27	+11:46
40.	352	101 614 373 83	 2014	ŚWITOŃ Adam	WKK WIERUSZÓW / WIŚNIEWSKI MTB	00:37:35	+12:54
41.	327	101 731 413 44	 2015	DUDA Marcel	UKS OST OSTRÓDA SPORT TEAM	00:39:00	+14:19
42.	317	101 733 010 89	 2014	JĘDRYS Michał	CYKLO KWIDZYN	00:41:38	+16:57
43.	325	101 698 505 19	 2014	CIROCKI Stanisław	G.K.S. CARTUSIA W KARTUZACH	00:44:11	+19:30
	349	101 733 710 13	 2014	KUBACKI Ireneusz	CYKLO KWIDZYN	DNF	
	309	101 728 836 86	 2014	SZMIGIEL Jakub	UKS "WYGODA" BIAŁYSTOK	DNS	
	343	101 733 004 83	 2015	CZARNOTA Mateusz	CYKLO KWIDZYN	DNS	

Żakini / U13 Women - 1 okr. (3.5 km)

1.	70	101 419 424 07	 2014	SZCZEPAŃSKA Anna	GMINNY LUDOWY KLUB SPORTOWY W	00:12:52	16.3 km/h
2.	71	101 615 743 95	 2014	GÓZDŹ-SALON Magdalena	KS LUBOŃ SKOMIELNA BIAŁA	00:13:20	+00:28
3.	77	101 511 458 85	 2015	BUDNY Zola	DEICHMANN MAT SKSM SOBÓTKA	00:13:23	+00:31
4.	72	101 567 012 58	 2014	PIĘTKA Hanna	WARSZAWSKI KLUB KOLARSKI	00:13:43	+00:51
5.	78	101 679 185 02	 2015	KOŁACZ Aleksandra	WARSZAWSKI KLUB KOLARSKI	00:14:01	+01:09
6.	73	101 607 975 87	 2014	DORYK Maja	WARSZAWSKI KLUB KOLARSKI	00:14:13	+01:21
7.	86	101 626 705 96	 2014	RAWDANOWICZ Iga	UKS OST OSTRÓDA SPORT TEAM	00:14:17	+01:25
8.	81	101 529 197 73	 2014	ROMANIK Nadia	K.S KLIF CHŁAPOWO	00:14:29	+01:37
9.	75		 2015	VEBRAITE Liepa	ENERGUS TALENTU AKADEMIJA	00:14:53	+02:01
10.	85	101 567 028 74	 2014	ŁOWISZ Laura	CZKKS KOLEJARZ-JURA CZĘSTOCHOW	00:14:57	+02:05
11.	90	101 671 994 86	 2015	WĄDOŁOWSKA Ida	JKK JELENIÓGÓRSKI KLUB KOLARSK	00:15:07	+02:15
12.	79	101 711 847 72	 2015	CISZCZOŃ Anna	ŁĘTOWNIA CYCLING ACADEMY	00:15:31	+02:39
13.	88	101 528 744 08	 2014	BOLDA Natalia	K.S KLIF CHŁAPOWO	00:15:37	+02:45
14.	76	101 620 104 91	 2014	KUJAWA Marianna	DEICHMANN MAT SKSM SOBÓTKA	00:16:11	+03:19
15.	83	101 728 732 79	 2015	KLIŚ Zofia	WARSZAWSKI KLUB KOLARSKI	00:16:13	+03:21
16.	80	101 592 602 40	 2014	STOLARCZYK Julia	KLUB KOLARSTWA WAŁBRZYCH	00:16:16	+03:24
17.	74	101 711 577 93	 2015	BODZIOCH Emilia	ŁĘTOWNIA CYCLING ACADEMY	00:16:54	+04:02
18.	84	101 627 137 43	 2014	GAŁKOWSKA Antonina	UKS OST OSTRÓDA SPORT TEAM	00:17:05	+04:13
19.	89	101 614 802 27	 2014	STOŁOWSKA Alicja	NOWOTARSKI KLUB KOLARSKI	00:17:34	+04:42
20.	82	101 728 620 64	 2015	CAPÍŃSKA Zofia	CWKS RESOVIA RZESZÓW	00:18:31	+05:39

2026-03-28 Ogrodniczki (POL)

WYNIKI WYŚCIGU / RESULTS

M-ce	Nr	UCI ID	Rok	Nazwisko i Imię	Drużyna	Czas	Strata
Place	No		YoB	Surname, FirstName	Team	Time	Gap
87		101 733 302 90	2014	RADZIEWICZ Joanna	SKK SOKÓŁ	DNF	

Zawodników / Riders: 421

SĘDZIA GŁÓWNY UCI / PRESIDENT OF THE COMMISSAIRES PANEL UCI: Radu ZEMIANCHI (ROU)

KOMISARZ PZKOl / NATIONAL COMMISSAIRE: Tomasz CICHY

KARA: Przepisy PZKOl. 4.20.001 pkt. 22

- Bochenek Szymon (UCI ID 10141528034) - PRESSING RIBOX, SCHODY I DRZWI GROMOTKA TEAM - 100PLN
- Dziurzyński Aleksander (UCI ID 10130400114) - CWKS RESOVIA RZESZÓW - 100PLN
- Magoń-Romanów Anna (UCI ID 10170785557) - CWKS RESOVIA RZESZÓW - 100PLN
- Dziwisz Sławomir (UCI ID 10152384152) - CWKS RESOVIA RZESZÓW - 100PLN
- Hałajko Mateusz (UCI ID 10112652144) - CWKS RESOVIA RZESZÓW - 100PLN
- Leśniak Tomasz (UCI ID 10003877253) - CWKS RESOVIA RZESZÓW - 100PLN
- Halejak Wojciech (UCI ID 10003728925) - DK GWARKI - 100PLN
- Kurpis Krzysztof (UCI ID 10153800049) - DK GWARKI - 100PLN

XXIII "RUSZA PELETON" - OGRODNICZKI

V MEMORIAŁ IM. WIESŁAWA GRABKA

2026-03-28 Ogrodniczki (POL)

WYNIKI WYŚCIGU / RESULTS

Organizator / Organizer: Uczniowski Klub Sportowy „WYGODA” Białystok, 15-151 Białystok, ul. Jesienna 8

M-ce Place	Nr No	UCI ID	Rok YoB	Nazwisko i Imię Surname, FirstName	Drużyna Team	Czas Time	Strata Gap
Orlik Kobiety / U23 Women - 6 okr. (23.4 km)							
1.	105	100 846 549 14	2006	MARTYNSKA - MAZURKIEWICZ Hanna	WARSZAWSKI KLUB KOLARSKI	01:25:18	16.4 km/h
2.	107	100 973 696 91	2007	KRYSIK Zofia	WARSZAWSKI KLUB KOLARSKI	01:27:35	+02:17
3.	109	100 904 214 61	2007	DOBRYŃSKA Natalia	WARSZAWSKI KLUB KOLARSKI	01:30:59	+05:41
4.	106	100 545 457 10	2004	ŻUR Kinga	DK GWARKI		-1 LAP
5.	104	100 914 482 47	2006	BODKOWSKA Sara	KS LUBOŃ SKOMIELNA BIAŁA		-2 LAP
6.	108	101 311 536 80	2007	KOZDRAŚ Hanna	WARSZAWSKI KLUB KOLARSKI		-2 LAP

Orlik / U23 Men - 7 okr. (27.3 km)

1.	3	100 843 881 62	2006	JAROSŁAWSKI Maciej	JBG-2 TEAM	01:15:17	21.7 km/h
2.	2	100 545 551 07	2005	ŚWIDER Brajan	JBG-2 TEAM	01:16:11	+00:54
3.	7	100 924 695 75	2006	DOPPKE Kacper	WIBATECH LUBELSKIE PERŁA POLSK	01:17:12	+01:55
4.	29	100 639 419 76	2004	SZYSZKO VEL CHORAŻY Mateusz	WARSZAWSKI KLUB KOLARSKI	01:17:41	+02:24
5.	14	101 066 864 42	2007	ZDUNIAK Franciszek	WARSZAWSKI KLUB KOLARSKI	01:17:51	+02:34
6.	11	100 941 660 65	2007	STRUZIK Aleksander	WARSZAWSKI KLUB KOLARSKI	01:19:27	+04:10
7.	17	100 796 702 25	2007	URBANEK Bartosz	GRUPA KOLARSKA VIKTORIA RYBNIK	01:22:05	+06:48
8.	32	101 418 186 30	2006	GAJDA Piotr	SPICA.TEAM	01:23:07	+07:50
9.	30	100 593 752 96	2004	PETRYSZYN Maciej	DECATHLON HURAGAN WOŁOMIN	01:23:42	+08:25
10.	16	100 929 612 45	2005	ZIELIŃSKI Tomasz	NIEZRZESZONY		-1 LAP
11.	12	100 904 720 82	2007	GRUCA Michał	KAMYK RADZYMIN MTB TEAM		-1 LAP
12.	26	101 190 253 47	2004	BIEKŠA Justinas	GERAS RAUGAS		-1 LAP
13.	25	101 722 070 13	2004	WRONIAK Krzysztof	KAMYK RADZYMIN MTB TEAM		-2 LAP
14.	15	100 676 563 69	2007	ŁODEJ Leon	GRUPA KOLARSKA VIKTORIA RYBNIK		-2 LAP
15.	18	101 523 106 93	2007	CHODKIEWICZ Szymon	KAMYK RADZYMIN MTB TEAM		-2 LAP
16.	31	101 543 412 29	2005	CHODKIEWICZ Kacper	KAMYK RADZYMIN MTB TEAM		-3 LAP
17.	19	101 072 454 06	2005	KALETA Filip	KS LUBOŃ SKOMIELNA BIAŁA		-3 LAP
18.	24	101 190 218 12	2007	KAVALIAUSKAS Mindaugas	LITHUANIAN NATIONAL TEAM		-4 LAP
19.	27	101 609 786 55	2007	BACA Jakub	DĘBICKI KLUB KOLARSKI GRYP		-4 LAP
20.	23	101 525 898 72	2007	GRZYBICKI Igor	CENTRUM SZKOLENIA SPORTOWEGO '		-4 LAP

Zawodników / Riders: 26

SĘDZIA GŁÓWNY UCI / PRESIDENT OF THE COMMISSAIRES PANEL UCI: Radu ZEMIANCHI (ROU)

KOMISARZ PZKoi / NATIONAL COMMISSAIRE: Tomasz CICHY



2026-03-28 Ogrodniczki (POL)

WYNIKI WYŚCIGU / RESULTS

Organizator / Organizer: Uczniowski Klub Sportowy „WYGODA” Białystok, 15-151 Białystok, ul. Jesienna 8

M-ce Place	Nr No	UCI ID	Rok YoB	Nazwisko i Imię Surname, FirstName	Drużyna Team	Czas Time	Strata Gap
Elita Kobiety / Elite Women - 6 okr. (23.4 km)							
1.	100	100 109 073 29	1998	CZABOK Klaudia	WARSZAWSKI KLUB KOLARSKI	01:18:29	17.8 km/h
2.	103	100 859 247 05	1990	KRZYSTAŁA Zuzanna	PHO3NIX CYCLING TEAM	01:18:53	+00:24
3.	101	100 955 914 60	2003	GŁOWACKA Joanna	CWKS RESOVIA RZESZÓW	01:19:35	+01:06
4.	102	100 588 016 83	1998	BIAŁEK Antonina	WARSZAWSKI KLUB KOLARSKI	01:21:25	+02:56
5.	105	100 846 549 14	2006	U23 (1) MARTYNSKA - MAZURKIEWICZ Hanna	WARSZAWSKI KLUB KOLARSKI	01:25:18	+06:49
6.	107	100 973 696 91	2007	U23 (2) KRYSIK Zofia	WARSZAWSKI KLUB KOLARSKI	01:27:35	+09:06
7.	109	100 904 214 61	2007	U23 (3) DOBRZYŃSKA Natalia	WARSZAWSKI KLUB KOLARSKI	01:30:59	+12:30
8.	106	100 545 457 10	2004	U23 (4) ŻUR Kinga	DK GWARKI		-1 LAP
9.	104	100 914 482 47	2006	U23 (5) BODKOWSKA Sara	KS LUBOŃ SKOMIELNA BIAŁA		-2 LAP
10.	110	100 591 722 06	2003	DYKALSKA Martyna	K.S KLIF CHŁAPOWO		-2 LAP
11.	108	101 311 536 80	2007	U23 (6) KOZDRAŚ Hanna	WARSZAWSKI KLUB KOLARSKI		-2 LAP

Zawodników / Riders: 11

SĘDZIA GŁÓWNY UCI / PRESIDENT OF THE COMMISSAIRES PANEL UCI: Radu ZEMIANCHI (ROU)

KOMISARZ PZKOl / NATIONAL COMMISSAIRE: Tomasz CICHY

KARA: Przepisy PZKol. 4.20.001 pkt. 22

- Bochenek Szymon (UCI ID 10141528034) - PRESSING RIBOX, SCHODY I DRZWI GROMOTKA TEAM - 100PLN
- Dziurzyński Aleksander (UCI ID 10130400114) - CWKS RESOVIA RZESZÓW - 100PLN
- Magoń-Romanów Anna (UCI ID 10170785557) - CWKS RESOVIA RZESZÓW - 100PLN
- Dziwisz Sławomir (UCI ID 10152384152) - CWKS RESOVIA RZESZÓW - 100PLN
- Hałajko Mateusz (UCI ID 10112652144) - CWKS RESOVIA RZESZÓW - 100PLN
- Leśniak Tomasz (UCI ID 10003877253) - CWKS RESOVIA RZESZÓW - 100PLN
- Halejak Wojciech (UCI ID 10003728925) - DK GWARKI - 100PLN
- Kurpis Krzysztof (UCI ID 10153800049) - DK GWARKI - 100PLN

XXIII "RUSZA PELETON" - OGRODNICZKI

V MEMORIAŁ IM. WIESŁAWA GRABKA

2026-03-28 Ogrodniczki (POL)

WYNIKI WYŚCIGU / RESULTS

Organizator / Organizer: Uczniowski Klub Sportowy „WYGODA” Białystok, 15-151 Białystok, ul. Jesienna 8

M-ce Place	Nr No	UCI ID	Rok YoB	Nazwisko i Imię Surname, FirstName	Drużyna Team	Czas Time	Strata Gap
---------------	----------	--------	------------	---------------------------------------	-----------------	--------------	---------------

Orlik Kobiety / U23 Women - 6 okr. (23.4 km)

1.	105	100 846 549 14		2006	MARTYNSKA - MAZURKIEWICZ Hanna	WARSZAWSKI KLUB KOLARSKI	01:25:18	16.4 km/h
2.	107	100 973 696 91		2007	KRYSIK Zofia	WARSZAWSKI KLUB KOLARSKI	01:27:35	+02:17
3.	109	100 904 214 61		2007	DOBRZYŃSKA Natalia	WARSZAWSKI KLUB KOLARSKI	01:30:59	+05:41
4.	106	100 545 457 10		2004	ŻUR Kinga	DK GWARKI		-1 LAP
5.	104	100 914 482 47		2006	BODKOWSKA Sara	KS LUBOŃ SKOMIELNA BIAŁA		-2 LAP
6.	108	101 311 536 80		2007	KOZDRAŚ Hanna	WARSZAWSKI KLUB KOLARSKI		-2 LAP

Zawodników / Riders: 6

SĘDZIA GŁÓWNY UCI / PRESIDENT OF THE COMMISSAIRES PANEL UCI: Radu ZEMIANACHI (ROU)

KOMISARZ PZKoi / NATIONAL COMMISSAIRE: Tomasz CICHY

2026-03-28 Ogrodniczki (POL)

WYNIKI WYŚCIGU / RESULTS

Organizator / Organizer: Uczniowski Klub Sportowy „WYGODA” Białystok, 15-151 Białystok, ul. Jesienna 8

M-ce Place	Nr No	UCI ID	Rok YoB	Nazwisko i Imię Surname, FirstName	Drużyna Team	Czas Time	Strata Gap
---------------	----------	--------	------------	---------------------------------------	-----------------	--------------	---------------

Juniorka / Junior Women - 4 okr. (15.6 km)

1.	505	100 885 343 08	 2009	KUCHARSKA Antonina	K.S KLIF CHŁAPOWO	00:55:13	16.9 km/h
2.	506	101 191 197 21	 2009	ALELIŪNAITĖ Irmantė	LITHUANIAN NATIONAL TEAM	00:56:21	+01:08
3.	502	100 919 874 07	 2008	POROŚ Karolina	VELOTALENT CYCLING TEAM	00:57:07	+01:54
4.	508	101 066 308 68	 2009	GAJEWSKA Aleksandra	WARSZAWSKI KLUB KOLARSKI	00:57:30	+02:17
5.	501	101 084 414 35	 2008	BINDACZ Emilia	GRUPA KOLARSKA VIKTORIA RYBNIK	00:58:16	+03:03
6.	500	100 804 740 12	 2008	AMBROŹKIEWICZ Maria	PHO3NIX CYCLING TEAM	01:01:03	+05:50
7.	503	101 396 624 02	 2008	KORONA Lena	GRUPA KOLARSKA VIKTORIA RYBNIK	01:01:03	+05:50
8.	504	101 149 905 51	 2008	GILEWSKA Julia	UKS "WYGODA" BIAŁYSTOK	01:02:12	+06:59
9.	509	101 046 340 82	 2009	MAREK Izabela	DĘBICKI KLUB KOLARSKI GRYF	01:04:47	+09:34
10.	507	101 289 213 67	 2009	WASZKIS Zofia	PHO3NIX CYCLING TEAM	01:06:20	+11:07
11.	510	101 257 997 85	 2009	SZUKAŁA Aleksandra	WKK WIERUSZÓW / WIŚNIEWSKI MTB		-2 LAP
12.	511	101 140 652 13	 2008	KOKOCIŃSKA Gaja	SKLEPKOMET ŚREM		-3 LAP
	512	101 003 533 52	 2009	KATESZCZENKO Maja	UCZNIOWSKI KLUB KOLARSKI PROST	DNF	

Juniorka Młodsza / U17 Women - 3 okr. (11.7 km)

1.	270	101 086 100 72	 2010	PIRÓG Natalia	PHO3NIX CYCLING TEAM	00:40:27	17.3 km/h
2.	276	101 104 676 24	 2011	PACHOCKA Weronika	KLUB SPORTOWY „SPÓJNIA – WARSZ	00:41:41	+01:14
3.	280	101 105 903 87	 2011	BRYTAN Zuzanna	ALKS STAL GRUDZIĄDZ BIG STAR	00:42:45	+02:18
4.	279	101 312 138 03	 2011	ŻUK Milena	DEICHMANN MAT SKSM SOBÓTKA	00:43:11	+02:44
5.	285	101 215 000 59	 2010	PISIEWICZ Julia	DK GWARKI	00:44:18	+03:51
6.	271	101 104 675 23	 2010	PACHOCKA Dorota	KLUB SPORTOWY „SPÓJNIA – WARSZ	00:44:25	+03:58
7.	277	101 138 031 11	 2011	PIĘTKA Karolina	WARSZAWSKI KLUB KOLARSKI	00:44:28	+04:01
8.	278	101 216 061 53	 2011	SPIŁOK Aleksandra	JKK JELENIOGÓRSKI KLUB KOLARSK	00:45:08	+04:41
9.	273	101 098 144 88	 2010	LEWANDOWSKA Anna	GRUPA KOLARSKA VIKTORIA RYBNIK	00:46:34	+06:07
10.	275	101 399 148 04	 2010	JAROSZCZUK Lena	UKS "TOWARZYSTWO ROZWOJU SPORT	00:46:36	+06:09
11.	281	101 238 700 91	 2011	WYSOCKA Emilia	WARSZAWSKI KLUB KOLARSKI	00:46:48	+06:21
12.	272	101 135 163 53	 2010	OSTAFIN Inga	KS LUBOŃ SKOMIELNA BIAŁA	00:47:13	+06:46
13.	286	101 289 155 09	 2010	WIECZOREK Aniela	KLUB KOLARSTWA WAŁBRZYCH	00:48:42	+08:15
14.	274	101 127 678 37	 2010	DRABIK Kinga	ŁĘTOWNIA CYCLING ACADEMY	00:49:49	+09:22
15.	287	101 666 803 36	 2011	MOTYKA Natalia	CWKS RESOVIA RZESZÓW	00:50:10	+09:43
16.	282	101 286 577 50	 2011	KŁOSOWSKA Hanna	KLUB KOLARSTWA WAŁBRZYCH	00:50:42	+10:15
17.	284	101 514 359 76	 2011	STASZEWSKA Laura	WARSZAWSKI KLUB KOLARSKI	00:51:33	+11:06
18.	289	101 361 193 73	 2010	KRYSIK Hanna	WARSZAWSKI KLUB KOLARSKI	00:51:34	+11:07
19.	292	101 444 352 06	 2010	KALMAN Malwina	WARSZAWSKI KLUB KOLARSKI	00:52:44	+12:17
20.	290	101 696 085 24	 2011	SUPIŃSKA Anna	UCZNIOWSKI KLUB KOLARSKI PROST	00:53:52	+13:25
21.	288	101 409 579 56	 2010	WALCZAK Wiktoria	K.S. MTB MOSIR DUKLA		-1 LAP
22.	291	101 733 002 81	 2010	RZĄDCA Sandra	CYKLO KWIDZYN		-1 LAP
23.	293	101 292 136 80	 2011	SZNURA Zuzanna	SKLEPKOMET ŚREM		-1 LAP

2026-03-28 Ogrodniczki (POL)

WYNIKI WYŚCIGU / RESULTS

M-ce	Nr	UCI ID	Rok	Nazwisko i Imię	Drużyna	Czas	Strata
Place	No		YoB	Surname, FirstName	Team	Time	Gap

Zawodników / Riders: 36

SĘDZIA GŁÓWNY UCI / PRESIDENT OF THE COMMISSAIRES PANEL UCI: Radu ZEMIANACHI (ROU)

KOMISARZ PZKoi / NATIONAL COMMISSAIRE: Tomasz CICHY

KARA: Przepisy PZKoi. 4.20.001 pkt. 22

- Bochenek Szymon (UCI ID 10141528034) - PRESSING RIBOX, SCHODY I DRZWI GROMOTKA TEAM - 100PLN

- Dziurzyński Aleksander (UCI ID 10130400114) - CWKS RESOVIA RZESZÓW - 100PLN

- Magoń-Romanów Anna (UCI ID 10170785557) - CWKS RESOVIA RZESZÓW - 100PLN

- Dziwisz Sławomir (UCI ID 10152384152) - CWKS RESOVIA RZESZÓW - 100PLN

- Hałajko Mateusz (UCI ID 10112652144) - CWKS RESOVIA RZESZÓW - 100PLN

- Leśniak Tomasz (UCI ID 10003877253) - CWKS RESOVIA RZESZÓW - 100PLN

- Halejak Wojciech (UCI ID 10003728925) - DK GWARKI - 100PLN

- Kurpis Krzysztof (UCI ID 10153800049) - DK GWARKI - 100PLN

DOCUMENT
CREATED
WITH



PDF
COMBINER

PDF Combiner is a free application that you can use to combine multiple PDF documents into one.

Three simple steps are needed to merge several PDF documents. First, we must add files to the program. This can be done using the Add files button or by dragging files to the list via the Drag and Drop mechanism. Then you need to adjust the order of files if list order is not suitable. The last step is joining files. To do this, click button Combine PDFs.

Main features:

secure PDF merging - everything is done on your computer and documents are not sent anywhere

simplicity - you need to follow three steps to merge documents

possibility to rearrange document - change the order of merged documents and page selection

reliability - application is not modifying a content of merged documents.

Visit the homepage to download the application:

www.jankowskimichal.pl/pdf-combiner

To remove this page from your document, please donate a project.